

Prestação de Contas – Ano 2020



**Associação de Solidariedade Social
da Gafanha do Carmo**

RELATÓRIO E CONTAS

2020





ASSOCIAÇÃO DE SOLIDARIEDADE SOCIAL DA GAFANHA DO CARMO

Relatório e Contas de 2020

Aprovado em Reunião de Direção

05 / 05 / 2021

Presidente
Amândio Costa

Vice-Presidente
Manuel Jorge Franco

Manuel Jorge

Tesoureiro
Maria Fernanda Torres

Maria Fernanda Torres

Secretário
Clara Lucas Silva

Clara Lucas

Vogal
Rui Marques

Rui Manuel Trindade Marques

Aprovado em Assembleia Geral

25 / 05 / 2021

Presidente
Nuno Torres

Nuno Torres

1º Secretário
João Gafanha

João Marques da Graça Gafanha

2º Secretário
Celestino Prior

Celestino Casado Prior

Centro Comunitário
Rua dos Caçadores, n.º 2 E
3830 - 418 Gafanha do Carmo
Tel./Fax: 234 391 354/56
N.º Contribuinte: 504 927 639

-----Aos Colaboradores da Associação pelo seu esforço e dedicação, aos Dirigentes, à Câmara Municipal de Ílhavo, à Junta de Freguesia da Gafanha do Carmo, a todas as Associações e Empresas que nos fizeram chegar apoios de várias formas, e de uma forma mais carinhosa aos nossos Clientes, pela sua resiliência e altruísmo nessa luta diária em 2020. -----

-----Assim é aprovado por unanimidade da Direção, o Relatório e Contas referente ao ano de 2020, que será enviado para aprovação do Conselho Fiscal e da Assembleia Geral da Instituição. -----

-----No Segundo Ponto da Ordem de Trabalhos, foi apresentado pelo Presidente um breve resumo da atividade do Centro Comunitário, como: entradas de clientes em algumas valências, bem como situações do quotidiano do Lar. -----

-----Nada mais havendo a tratar, encerrou-se a reunião pelas dezassete horas e trinta minutos. -----

-----Assinaturas: -----

-----Secretária: _____

-----Presidente: _____

-----Vice-Presidente: _____

-----Tesoureira: _____

Cláudia

[Signature]

[Signature]

[Signature]

Parecer do Conselho Fiscal

Nos termos dos estatutos e da legislação aplicável, vem o Conselho Fiscal apresentar aos sócios da Associação de Solidariedade Social da Gafanha do Carmo o parecer sobre o relatório da Direção e sobre as contas e anexos relativos ao ano findo em 31 de Dezembro de 2020.

Foram analisados os dossiers relativos ao ano de 2020, onde podemos constatar que o trabalho da Direção foi desenvolvido em termos semelhantes ao dos anos anteriores. A Direção reuniu sempre regularmente, e discutiu os assuntos mais relevantes com empenho na defesa e prossecução dos interesses dos Associados.

O relatório da Direção e os balancetes apresentados traduzem fielmente a contabilidade patrimonial e financeira da Associação.

Pudemos verificar que a elaboração das contas, nomeadamente a apresentação dos mapas de análise, os gráficos e os balancetes, o apuramento de resultados e o balanço, foram realizados com o maior rigor e com o objetivo de bem proteger os interesses da Associação.

Não queremos deixar de expressar aqui um voto de louvor a todos os Funcionários, à Equipa Técnica e à Direção, pelo empenho e seriedade com que sempre têm trabalhado e gerido os destinos deste Centro Comunitário.


Parecer Final:

Face a tudo quanto fica dito, o Conselho Fiscal é de parecer que seja aprovada a Conta de Gerência do ano de 2020.


É o que nos compete relatar na qualidade de órgão fiscalizador desta Associação.

Gafanha do Carmo, 20 de Maio de 2021

(Assinaturas dos membros do Conselho Fiscal)



Manuel Joaquim Tires





ATAS

Ata n.º 63

-----Aos vinte e cinco dias do mês de Maio de dois mil e vinte e um, reuniu em sessão Ordinária, ao abrigo da Alínea c) do Ponto 2 do Artigo 29.º dos Estatutos da Associação, a Assembleia-Geral no Edifício do Centro Comunitário da Gafanha do Carmo, pelas 20h30m horas cumprindo o n.º 1 do artigo 31.º, com a seguinte Ordem de Trabalhos: -----

-----**Ponto um** – Apreciação e Aprovação do Relatório e Contas de 2020; -----

-----**Ponto dois** – Outros assuntos. -----

-----Depois de verificar que todas as regras impostas referentes ao distanciamento e higiene, pela DGS no âmbito do combate à Pandemia do Covid-19, estavam cumpridas, o Presidente da mesa deu a palavra ao Presidente da Direção para apresentar o Relatório e Contas de 2020, conforme o **número um da Ordem de Trabalhos**. -----

-----**No Primeiro Ponto da Ordem de Trabalhos**, foi dada a palavra ao Presidente da Direção que apresentou o Relatório e Contas do ano de 2020 em powerpoint e que foi seguido com muita atenção pelos sócios presentes, pois as expectativas eram muitas para saber o resultado de um ano que foi deveras ingrato com todos nós. -----

-----Assim, foram apresentados todos os documentos de receita e despesa onde se verifica que em relação ao ano de 2019 houve um decréscimo de 4,4% nas despesas, mas houve igualmente um decréscimo nas receitas e aqui bem mais significativo, na ordem dos 11,6%, traduzindo-se num resultado negativo do exercício de 28.998,89€. -----

-----Dada a palavra aos sócios, pronunciou-se o Sr. Celestino no sentido de afirmar que perante apresentação e os documentos entregues tudo estava dito e restava enaltecer o trabalho realizado. -----

-----De seguida foi dada a palavra ao Relator do Conselho Fiscal, que apresentou o seguinte Parecer: -----

-----**Parecer do Conselho Fiscal**-----

----- «Nos termos dos estatutos e da legislação aplicável, vem o Conselho Fiscal apresentar aos sócios da Associação de Solidariedade Social da Gafanha do Carmo o parecer sobre o relatório da Direção e sobre as contas e anexos relativos ao ano findo em 31 de Dezembro de 2020. -----

-----Foram analisados os dossiers relativos ao ano de 2020, onde podemos constatar que o trabalho da Direção foi desenvolvido em termos semelhantes ao dos anos anteriores. A Direção reuniu sempre regularmente, e discutiu os assuntos mais relevantes com empenho na defesa e prossecução dos interesses dos Associados. -----

-----O relatório da Direção e os balancetes apresentados traduzem fielmente a contabilidade patrimonial e financeira da Associação. -----

-----Podemos verificar que a elaboração das contas, nomeadamente a apresentação dos mapas de análise, os gráficos e os balancetes, o apuramento de resultados e o balanço, foram realizados com o maior rigor e com o objetivo de bem proteger os interesses da Associação. -----



Relatório contas 2020

-----2020 Fica marcado como um dos anos mais difíceis da nossa história como instituição e como cidadãos no geral

Depois de passarmos um ano de 2019 com as contas equilibradas dentro do possível e na expectativa de um grande ano de 2020 que se aproximava e para o qual tínhamos grandes expectativas, eis que surge em Março uma das maiores pandemias que temos memória , o Covid-19

Ninguém estava preparado para as dificuldades que esta pandemia nos ia trazer como fomos verificando ao longo do ano de 2020 e que se mantêm ainda em 2021, apesar de tudo conseguimos ultrapassar o ano de 2020 sem perdermos ninguém para o Covid-19 quer clientes quer funcionários o que para nós foi uma grande vitória sobre o desconhecido que nos surpreendeu

Soubemos desde logo que a nível financeiro isto iria ser um problema que se arrastaria por tempo que não conseguimos quantificar


Conforme podemos verificar as nossas despesas no ano transato sofreram um decréscimo de 4,4% mas a grande dificuldade centrou-se na descida de receita na ordem de 11,6% daí que apresentamos um exercício com saldo negativo de 28,358.30 €, sendo preocupante é acima de tudo demonstração de um trabalho minucioso e atento às necessidades justificando assim o termos recorrido á banca para equilíbrio de tesouraria aumentando assim as nossas obrigações junto da banca nomeadamente o Banco Montepio

Não deixámos porém de ir desenvolvendo ações no sentido de programar o futuro da Associação com o lançamento da pré-candidatura ao (Programa Pares 3) para aumento da capacidade das nossas instalações de ERPI (Lar) bem como as aprovações de créditos que podem servir para esse fim, sendo que alguns foram aprovados ainda em 2020 e estamos preparados para aprovação se necessário de outros créditos em 2021 fruto do trabalho realizado anteriormente Assim apesar de tudo temos que fazer um reconhecimento a todos os que das mais variadas formas nos ajudaram a ultrapassar este ano difícil

Aos Funcionários da Associação pelo seu esforço e dedicação , aos Dirigentes, á Câmara Municipal Ilhavo, á Junta Freguesia da Gafanha do Carmo a todas as Associações e Empresas que nos fizeram chegar apoios de varias formas e de uma forma mais carinhosa aos nossos clientes pela sua resiliência e altruísmo nessa luta diária em 2020

O Presidente da direção

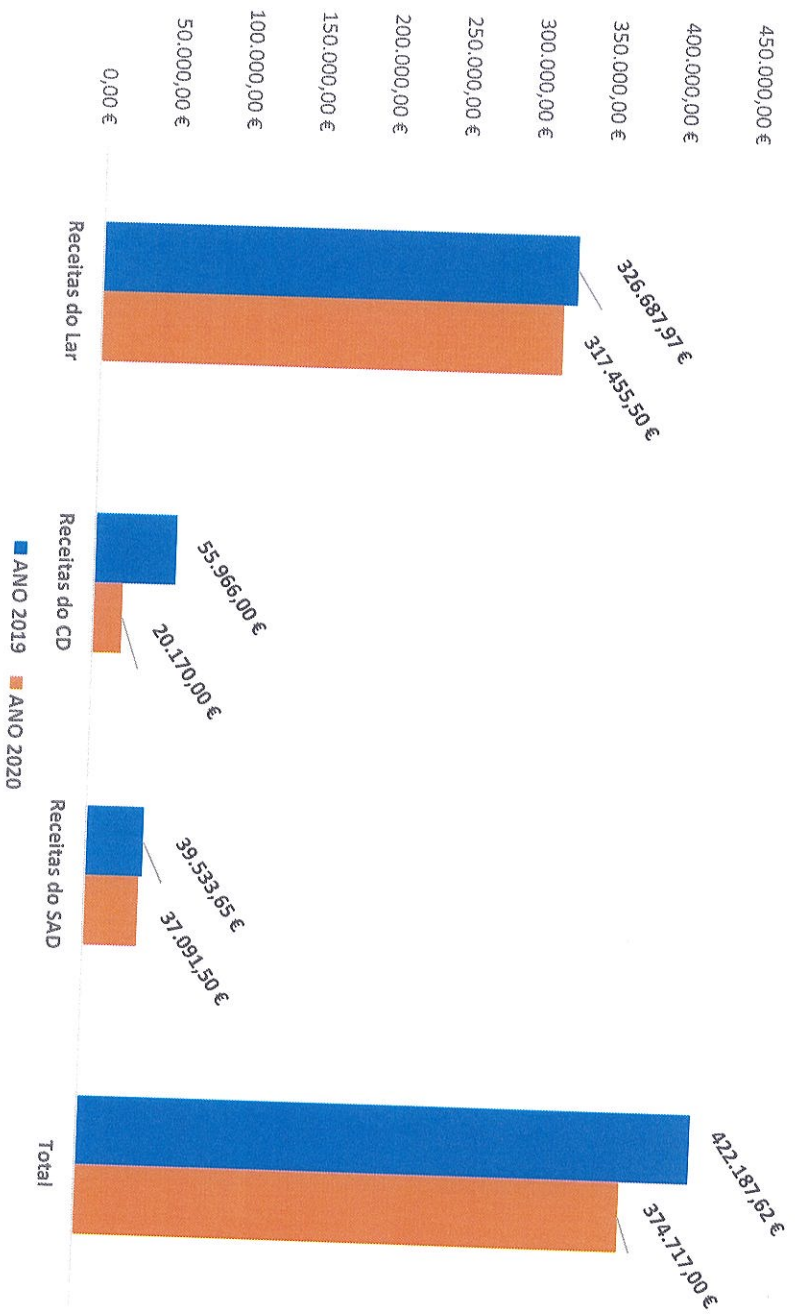
Amândio Costa

A handwritten signature in black ink, consisting of a series of overlapping loops and a long horizontal stroke extending to the right.

05-05-2021

PRESTAÇÃO DE CONTAS – ANO 2020

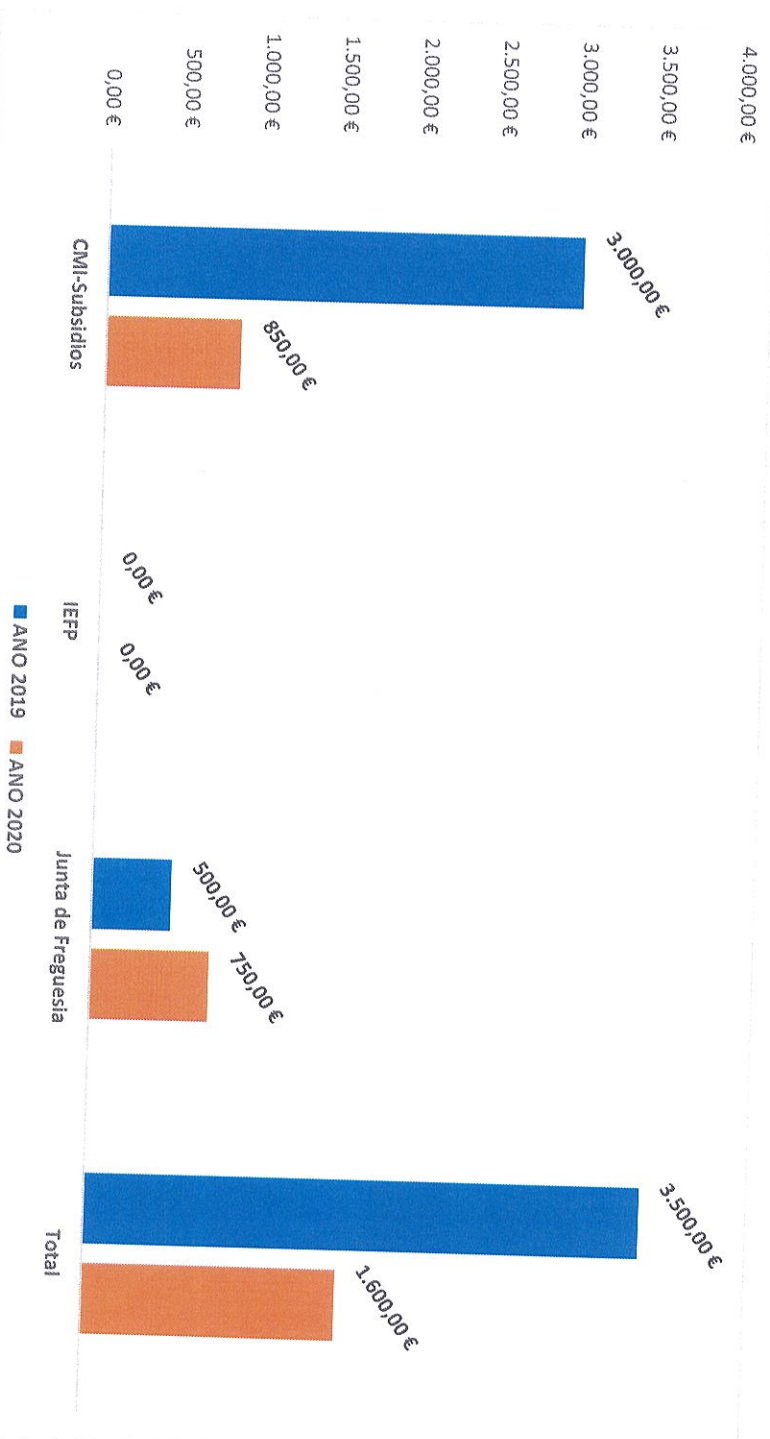
Prestação de Serviços



	Receitas do Lar	Receitas do CD	Receitas do SAD	Total
ANO 2019	326.687,97 €	55.966,00 €	39.533,65 €	422.187,62 €
ANO 2020	317.455,50 €	20.170,00 €	37.091,50 €	374.717,00 €

PRESTAÇÃO DE CONTAS – ANO 2020


Apoios de outras entidades



	CMI-Subsidios	IEFP	Junta de Freguesia	Total
ANO 2019	3.000,00 €	0,00 €	500,00 €	3.500,00 €
ANO 2020	850,00 €	0,00 €	750,00 €	1.600,00 €

PRESTAÇÃO DE CONTAS – ANO 2020

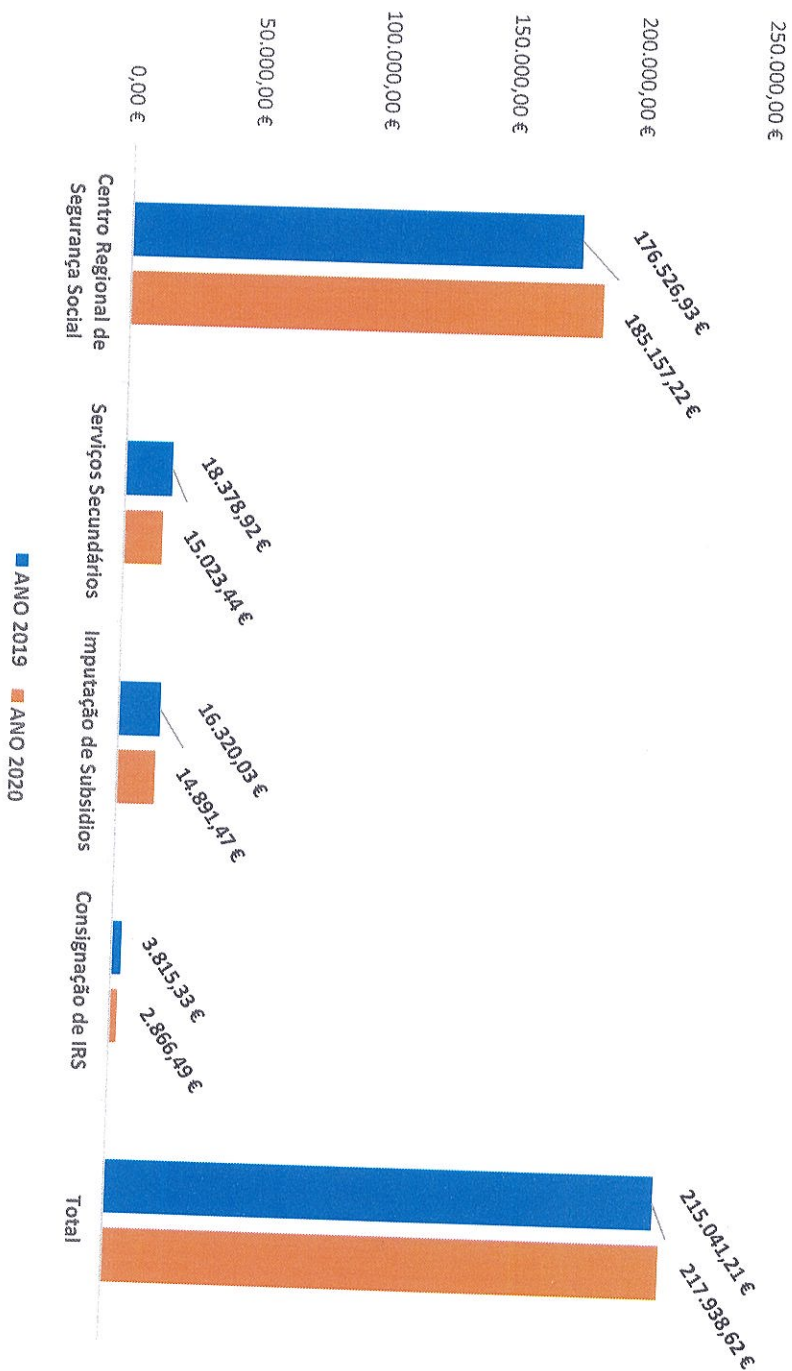
Captação de Recursos – Eventos



	Receita	Despesa
ANO 2019	32.962,94 €	23.464,75 €
ANO 2020	0,00 €	0,00 €

PRESTAÇÃO DE CONTAS – ANO 2020

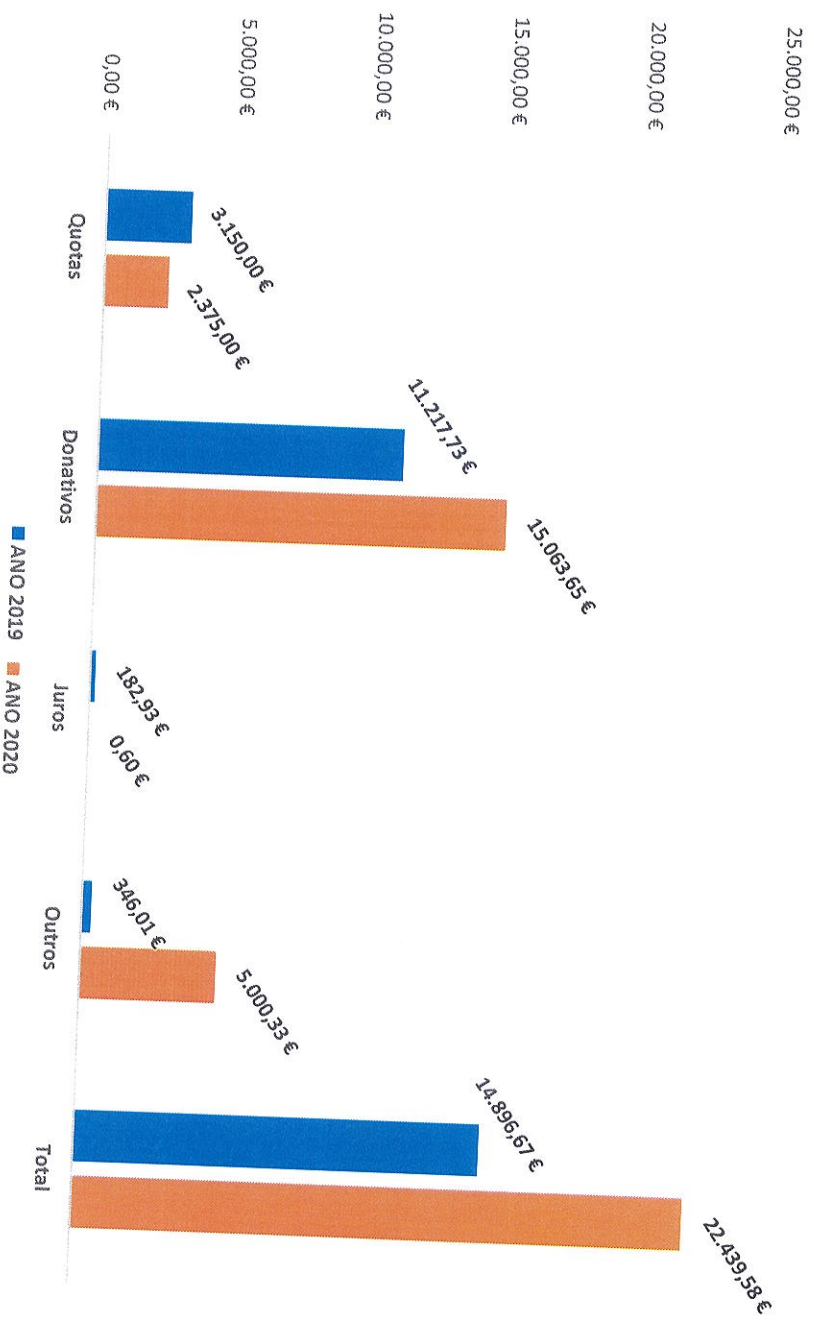
Receita CRSS/SS/IS/IRS



	Centro Regional de Segurança Social	Serviços Secundários	Imputação de Subsídios	Consignação de IRS	Total
ANO 2019	176.526,93 €	18.378,92 €	16.320,03 €	3.815,33 €	215.041,21 €
ANO 2020	185.157,22 €	15.023,44 €	14.891,47 €	2.866,49 €	217.938,62 €

PRESTAÇÃO DE CONTAS – ANO 2020

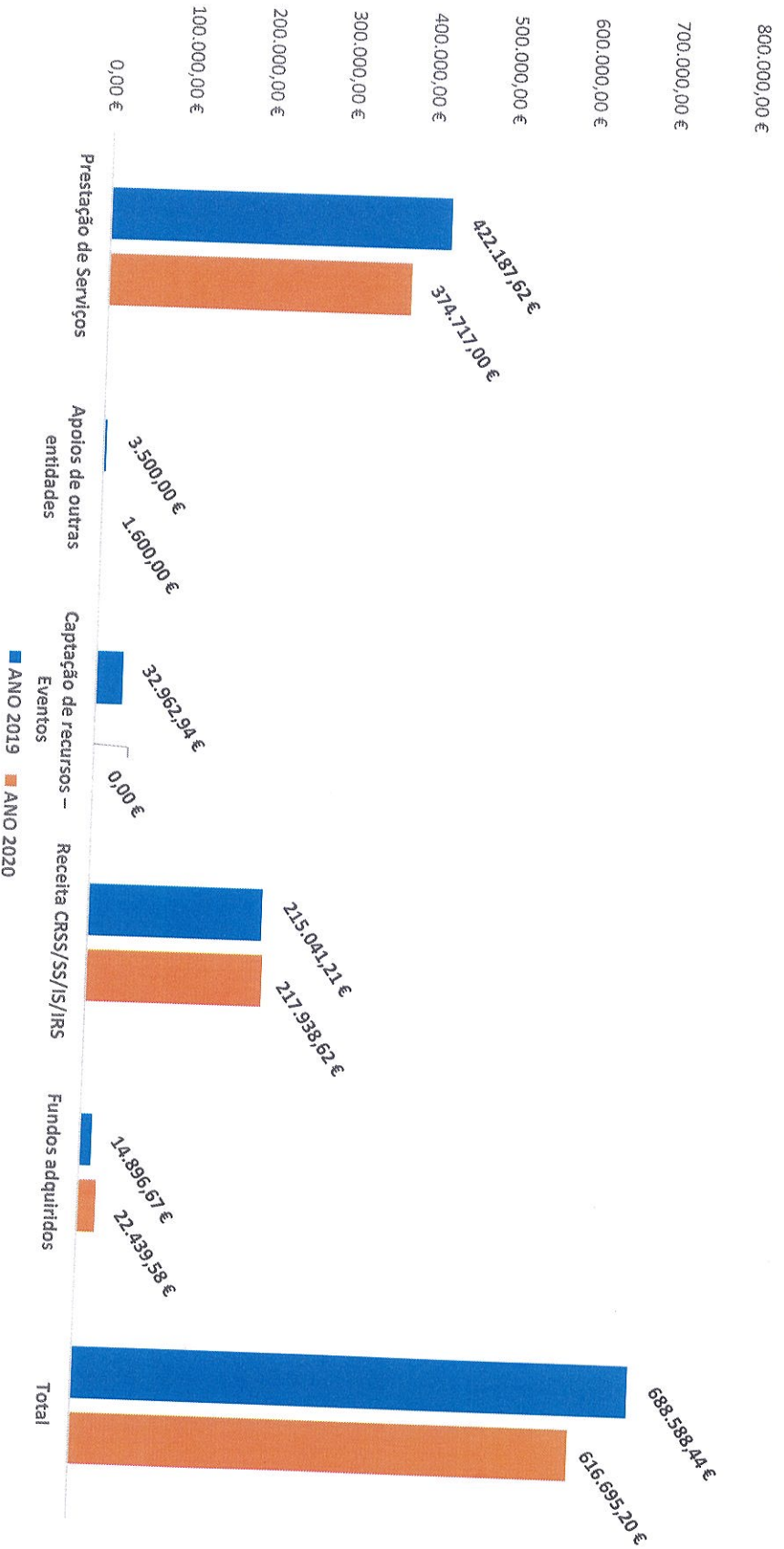
Fundos adquiridos



	Quotas	Donativos	Juros	Outros	Total
ANO 2019	3.150,00 €	11.217,73 €	182,93 €	346,01 €	14.896,67 €
ANO 2020	2.375,00 €	15.063,65 €	0,60 €	5.000,33 €	22.439,58 €

PRESTAÇÃO DE CONTAS – ANO 2020

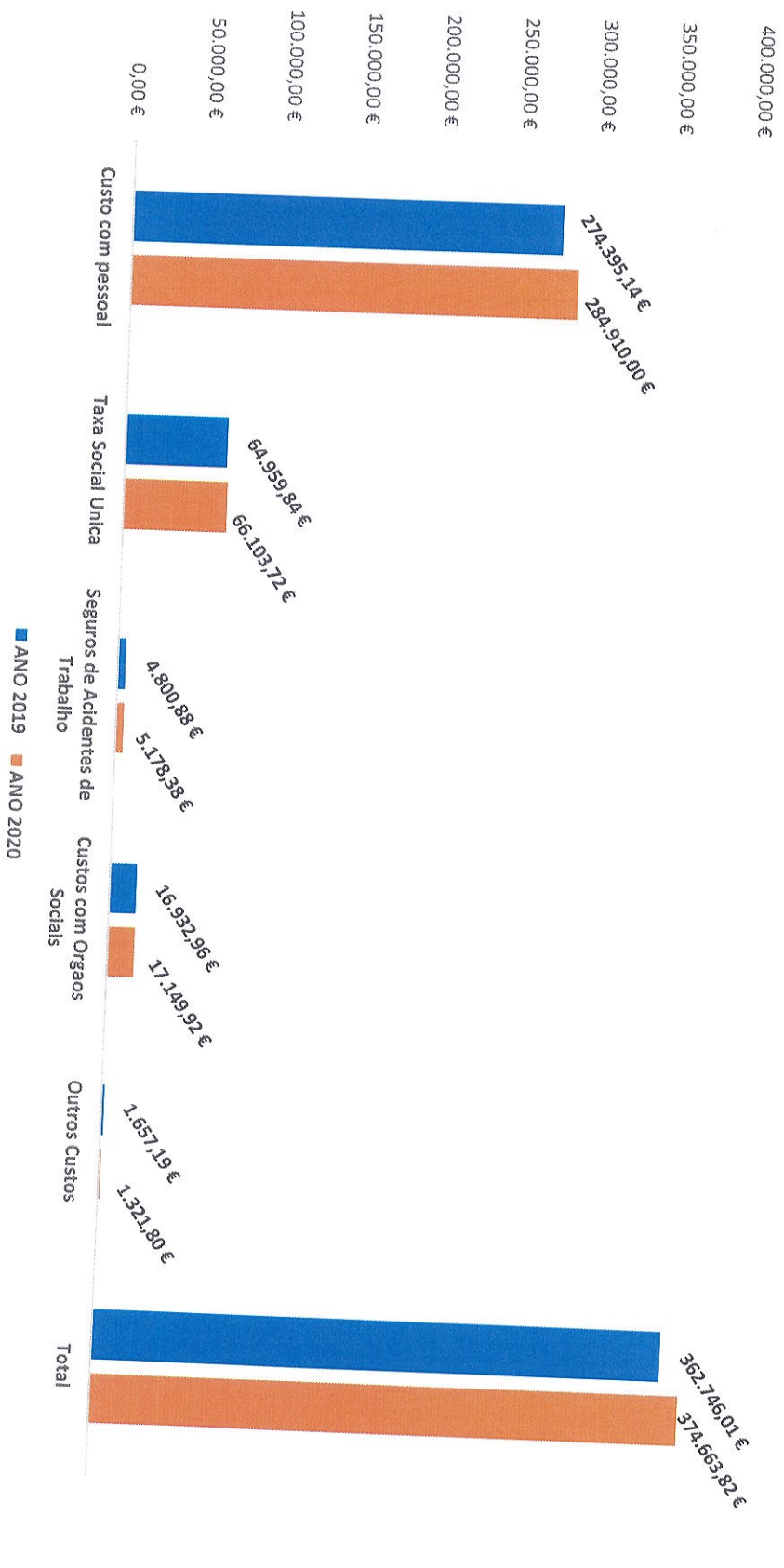
Total das Receitas



	Prestação de Serviços	Apoios de outras entidades	Captação de recursos - Eventos	Receita CRSS/ss/IS/IRS	Fundos adquiridos	Total
ANO 2019	422.187,62 €	3.500,00 €	32.962,94 €	215.041,21 €	14.896,67 €	688.588,44 €
ANO 2020	374.717,00 €	1.600,00 €	0,00 €	217.938,62 €	22.439,58 €	616.695,20 €

PRESTAÇÃO DE CONTAS – ANO 2020

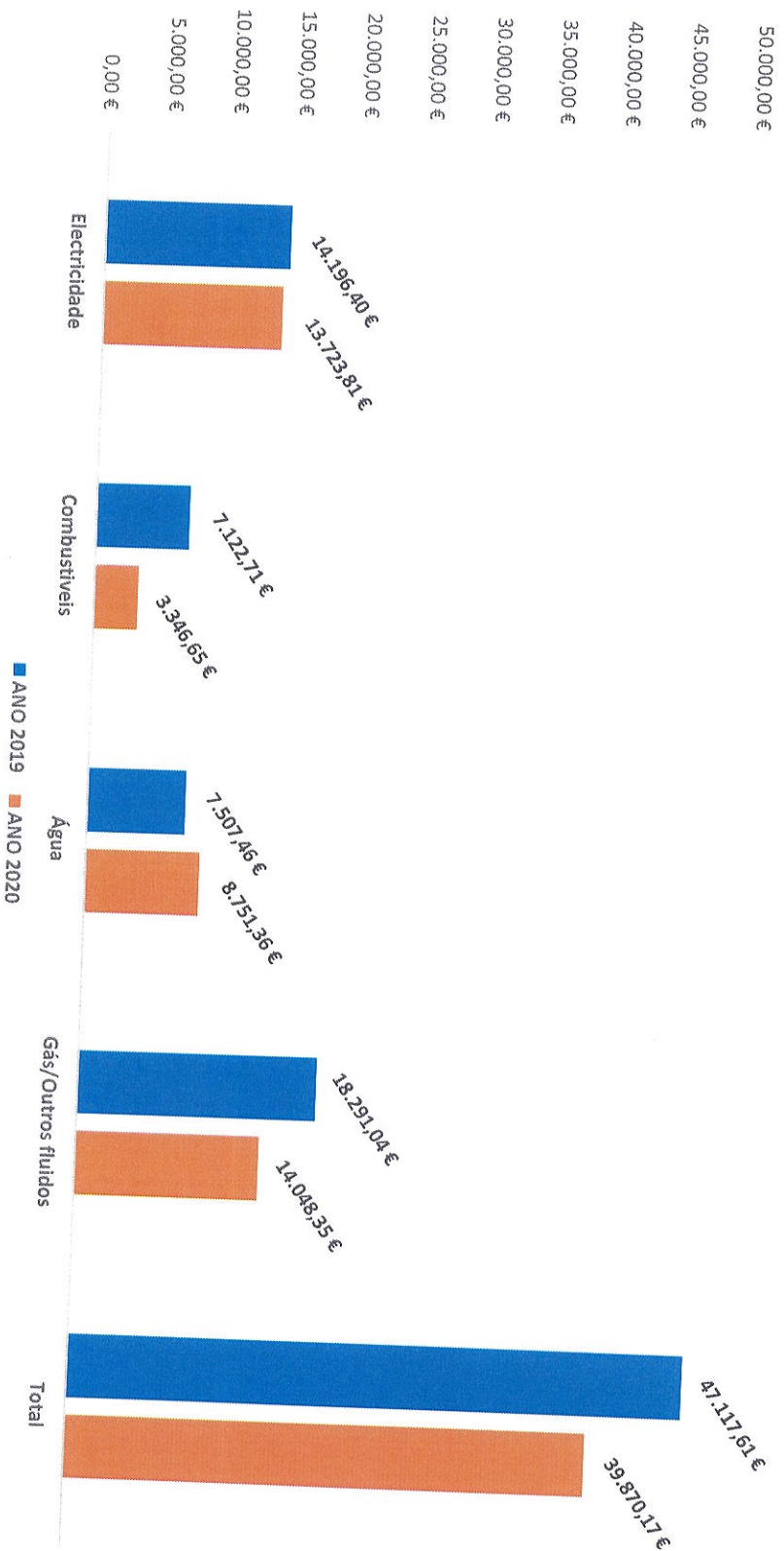
Custos com pessoal



	Custo com pessoal	Taxa Social Unica	Seguros de Acidentes de Trabalho	Custos com Orgaos Sociais	Outros Custos	Total
ANO 2019	274.395,14 €	64.959,84 €	4.800,88 €	16.932,96 €	1.657,19 €	362.746,01 €
ANO 2020	284.910,00 €	66.103,72 €	5.178,38 €	17.149,92 €	1.321,80 €	374.663,82 €

PRESTAÇÃO DE CONTAS – ANO 2020

Electricidade, Combustíveis, Água e Gás



	Electricidade	Combustíveis	Água	Gás/Outros fluidos	Total
ANO 2019	14.196,40 €	7.122,71 €	7.507,46 €	18.291,04 €	47.117,61 €
ANO 2020	13.723,81 €	3.346,65 €	8.751,36 €	14.048,35 €	39.870,17 €

PRESTAÇÃO DE CONTAS – ANO 2020

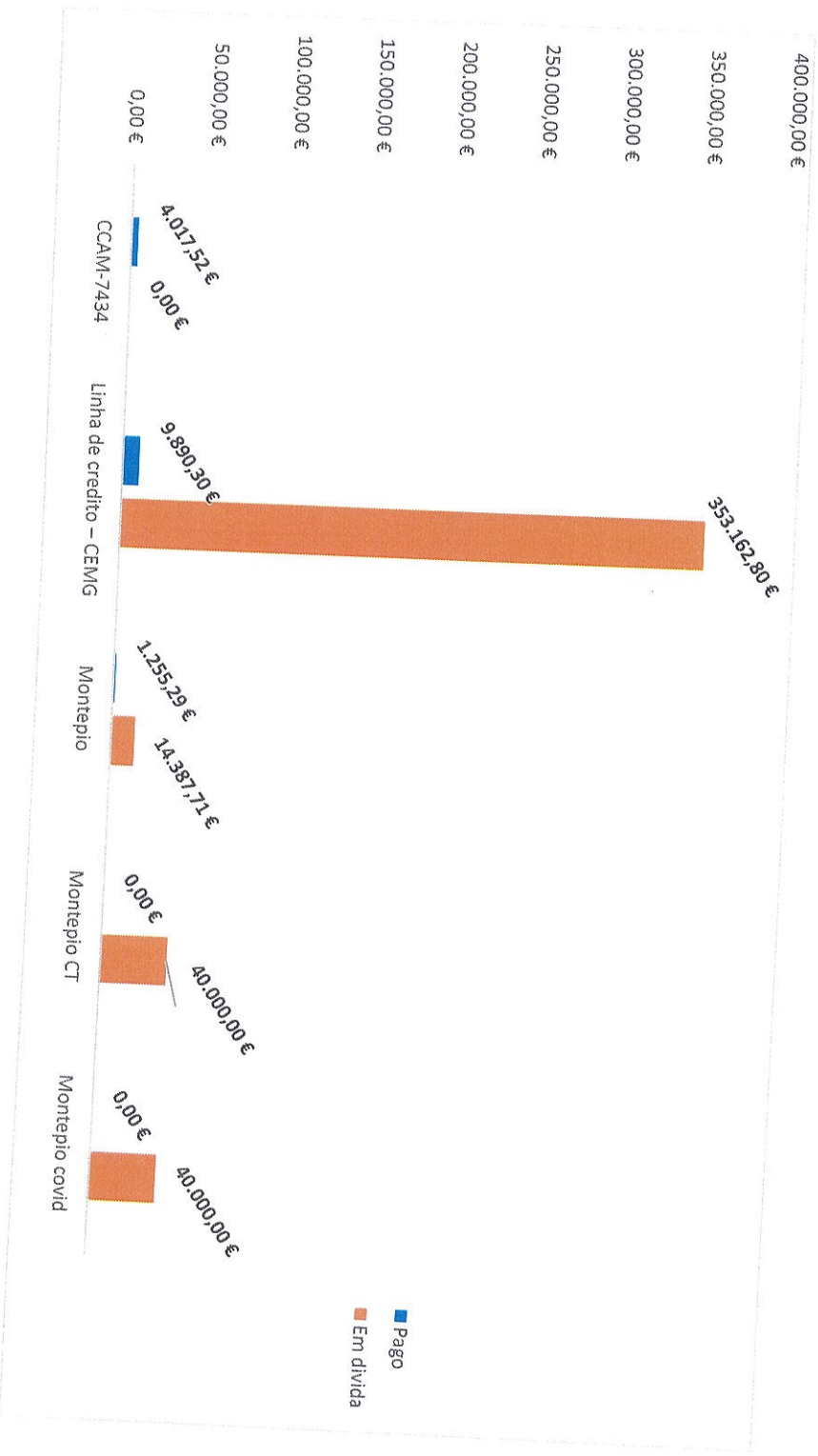
Total das Despesas



	Custos com Pessoal	Outros fornecimentos e serviços externos	Compras	Gastos de Financiamento	Outros gastos	Amortizações	Total
ANO 2019	362.746,01 €	266.752,81 €	8.155,01 €	9.949,88 €	2.322,28 €	32.281,42 €	682.207,41 €
ANO 2020	374.663,82 €	227.883,98 €	0,00 €	9.287,87 €	2.594,92 €	31.263,50 €	645.694,09 €

PRESTAÇÃO DE CONTAS – ANO 2020

Empréstimos



	CCAM-7434	Linha de credito – CEMG	Montepio	Montepio CT	Montepio covid
Pago	4.017,52 €	9.890,30 €	1.255,29 €	0,00 €	0,00 €
Em dívida	0,00 €	353.162,80 €	14.387,71 €	40.000,00 €	40.000,00 €

PRESTAÇÃO DE CONTAS – ANO 2020

Meios Financeiros

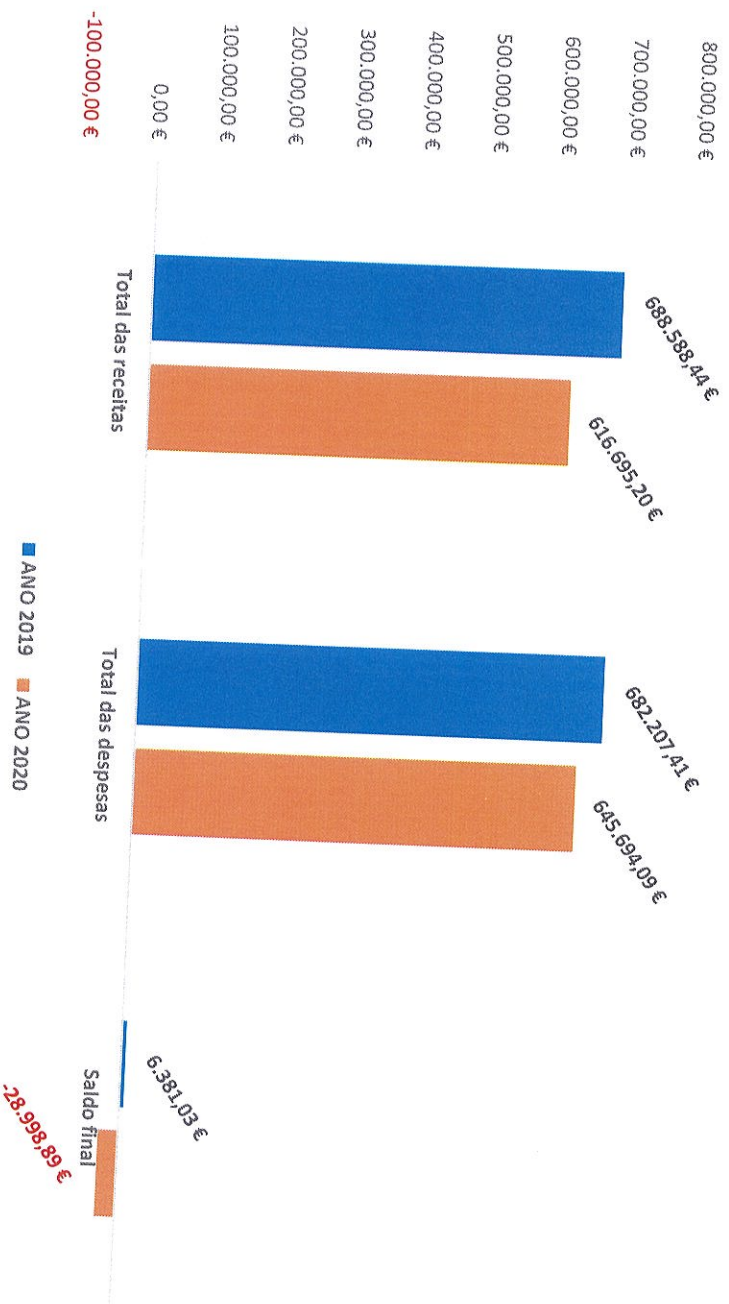


- Caixa
- CCAM-1790
- CCAM-1657
- Montepio
- Pre-pago empresas
- Depósitos a prazo

Caixa	CCAM-1790	CCAM-1657	Montepio	Pre-pago empresas	Depósitos a prazo
2.295,23 €	73,11 €	3.558,16 €	5.651,78 €	550,84 €	40.000,00 €
Ano 2020					

PRESTAÇÃO DE CONTAS – ANO 2020

Considerações finais



	Total das receitas	Total das despesas	Saldo final
ANO 2019	688.588,44 €	682.207,41 €	6.381,03 €
ANO 2020	616.695,20 €	645.694,09 €	-28.998,89 €

ASSOCIAÇÃO DE SOLIDARIEDADE SOCIAL DA GAFANHA DO CARMO

Valores em Euros

		Total de Despesas							
Denominação	Rúbrica	2020	2019	2018	Denominação	Rúbrica	2020	2019	2018
Compras	31	10.886,25	8.155,01	8.073,18					
Alimentação Subcontratada	6211	105.919,22	122.105,42	116.001,46	Custo com Órgãos Sociais	631	17.149,92	16.932,96	16.800,00
Serviços Especializados	6227	1.305,31	623,86	908,84	Custo com Pessoal	632	284.910,00	274.395,14	255.985,11
Electricidade	6241	13.723,81	14.196,40	14.110,30	Taxa Social Única	635	66.103,72	64.959,84	60.636,79
Combustíveis	6242	3.346,65	7.122,71	6.963,51	Seguro de Acidentes de Traba	6361	5.178,38	4.800,88	4.530,62
Água	6243	8.751,36	7.507,46	8.535,04	Outros Custos com Pessoal / Hig. E Segur	638	1.321,80	1.657,19	1.718,28
Outros Fluidos/Gás	6248	14.048,35	18.291,04	16.699,93	Total Custos com o Pessoal	63	374663,82	362.746,01	339.670,80
Despesas de representação	6266		25,00	000,00	Amortizações				
Material de Escritório	6233	1.060,26	1.498,70	898,50		64	31263,5	32.281,42	50198,80
Ferramentas e Utensílios de	6231	7.846,72	6.654,86	5.447,98					
Despesas com Eventos Oca	6268	301,5	23.464,75	24.069,39					
Artigos para oferta	6234		119,23	000,00					
Comunicação	6262	6.837,63	6.238,55	4.909,06					
Seguros	6263	4.912,12	4.617,48	4.766,19	Outros Gastos	68	2594,92	2.322,28	4147,99
Honorários	6224	12.403,62	9.110,00	4.356,81					
Contencioso e Notariado	6265	751,9	365,00	65,00					
Conservação e Reparação	6226	8.397,10	8.239,86	9.144,12					
Limpeza, Higiene, Conforto	6267	11.601,15	13.651,58	10.532,83					
Artigos Médicos, medicame	6235	13.448,08	17.298,87	17.649,22	Gastos de Financiamentos				
Trabalhos Especializados	6221	3.169,20	3.622,07	2.864,13	Total das Despesas	69	9287,87	9.949,88	11.332,27
Deslocações e Estradas	6251	49,25	249,15	445,63		645.694,09	674.052,40	655.075,75	
Publicidade e Propaganda	6222	419,4	1.448,80	1.202,95					
Vigilância e Segurança	6223	9.471,35	000,00	000,00					
Outros	6238	120	302,02	155,00					
Outros Fornecimentos e Serviços Externos		227.883,98	266.752,81	249.725,89					

Total de Receitas					
Denominação	Rúbrica	2020	2019	2018	
Rec. - A. Domiciliário	7211503	37.091,50	39.533,65	39.689,83	
Rec. - Centro de Dia	7211502	20.170,00	55.966,00	48.072,50	
Rec. - Lar de Idosos	7211501	317.455,50	326.687,97	317.572,10	
Prestações de Serviços	7211	374.717,00	422.187,62	405.334,43	
Serviços Secundários	7251	15.023,44	18.378,92	15.908,66	
Centro Regional de Segurança	751	185.157,22	176.526,93	170.364,53	
CM Ílhavo - Subsídios	752	850,00	3.000,00	2.145,00	
IEFP	7514	0,00	0,00	159,30	
Junta Freguesia/ Donativo	7514	750,00	0,00	0,00	
Promoção p/captação de rec	72301	0,00	32.962,94	32.628,07	
Quotas	722101	2.375,00	3.150,00	2.675,00	
Donativos	7534	15.063,65	11.717,73	10.051,11	
Imputação Subsídios	7883	14.891,47	16.320,03	20.702,14	
Consignação IRS	7885	2.866,49	3.815,33	1.050,87	
Outros	787	5.000,33	346,01	2.088,58	
Juros	79	0,60	182,93	243,33	
Total das Receitas		616.695,20	688.588,44	663.351,02	

Conta Geral	Descrição	Movimento do Período		Movimento Acumulado		Saldo
		Débito	Crédito	Débito	Crédito	
1	MEIOS FINANCEIROS *					
11	Caixa	270.910,04	269.794,80	2.168.638,32	2.116.508,75	52.129,57
12	Depositos à ordem	21.609,56	21.590,64	285.276,44	282.981,21	2.295,23
13	Depositos a prazo	174.300,48	173.204,16	1.278.361,88	1.268.527,54	9.834,34
		75.000,00	75.000,00	605.000,00	565.000,00	40.000,00
2	CONTAS A RECBER E A PAGAR *					
21	Clientes e utentes	123.588,69	196.581,67	1.199.084,22	1.716.427,43	-517.343,21
22	Fornecedores *	31.117,27	32.893,99	397.674,69	396.517,00	1.157,69
23	Pessoal *	32.580,23	17.844,18	269.607,44	332.775,50	-63.168,06
24	Estado e outros entes públicos *	43.577,91	21.847,03	277.691,39	277.691,39	,00
25	Financiamentos obtidos	13.899,57	15.733,52	146.018,47	156.066,14	-10.047,67
27	Outras contas a receber e a pagar	,00	40.891,78	18.894,21	467.372,70	-448.478,49
28	Diferimentos *	999,50	67.371,17	84.799,77	83.987,51	812,26
		1.414,21	,00	4.398,25	2.017,19	2.381,06
3	INVENTARIOS E ACTIVOS BIOLÓGICOS*					
31	Compras	1.374,78	,00	10.886,25	,00	10.886,25
		1.374,78	,00	10.886,25	,00	10.886,25
4	INVESTIMENTOS *					
41	Investimentos financeiros	2.947,08	,00	1.556.658,63	527.469,08	1.029.189,55
43	Activos fixos tangíveis	,00	,00	190,70	,00	190,70
44	Activos intangíveis	2.947,08	,00	1.553.780,27	524.781,42	1.028.998,85
		,00	,00	2.687,66	2.687,66	,00
5	FUNDOS PATRIMONIAIS					
55	Reservas	81.425,14	,00	81.425,14	654.022,69	-572.597,55
56	Resultados transitados	,00	,00	,00	1.019,82	-1.019,82
59	Outras variações nos fundos patrimoniais	,00	,00	,00	47.749,34	-47.749,34
		81.425,14	,00	81.425,14	605.253,53	-523.828,39
6	GASTOS *					
62	Fornecimentos e Serviços Externos *	48.583,67	,00	614.547,44	116,85	614.430,59
63	Gastos com o pessoal	14.405,98	,00	228.000,83	116,85	227.883,98
68	Outros gastos e perdas	32.569,01	,00	374.663,82	,00	374.663,82
69	Gastos e perdas de financiamento	811,70	,00	2.594,92	,00	2.594,92
		796,98	,00	9.287,87	,00	9.287,87
7	RENDIMENTOS *					
72	Prestações de serviços *	,00	62.452,93	1.981,00	618.676,20	-616.695,20
75	Subsídios doações e legados à exploração	,00	31.217,27	1.981,00	394.096,44	-392.115,44
78	Outros rendimentos e ganhos	,00	15.920,32	,00	201.820,87	-201.820,87
79	Juros, dividendos, outros rend. similares	,00	15.315,34	,00	22.758,29	-22.758,29
		,00	,00	,00	,60	-60
81	Resultado líquido do período	,00	,00	6.381,03	6.381,03	,00
	TOTAIS DO BALANCETE	528.829,40	528.829,40	5.639.602,03	5.639.602,03	,00

Conta Geral	Descriativo	Movimento do Período		Movimento Acumulado		Saldo
		Débito	Crédito	Débito	Crédito	
1	MEIOS FINANCEIROS *					
11	Caixa	,00	,00	2.168.638,32	2.116.508,75	52.129,57
12	Depositos à ordem	,00	,00	285.276,44	282.981,21	2.295,23
13	Depositos a prazo	,00	,00	1.278.361,88	1.268.527,54	9.834,34
				605.000,00	565.000,00	40.000,00
2	CONTAS A RECBER E A PAGAR *					
21	Clientes e utentes	,00	,00	1.199.084,22	1.716.427,43	-517.343,21
22	Fornecedores *	,00	,00	397.674,69	396.517,00	1.157,69
23	Pessoal *	,00	,00	269.607,44	332.775,50	-63.168,06
24	Estado e outros entes publicos *	,00	,00	277.691,39	277.691,39	,00
25	Financiamentos obtidos	,00	,00	146.018,47	156.066,14	-10.047,67
27	Outras contas a receber e a pagar	,00	,00	18.894,21	467.372,70	-448.478,49
28	Diferimentos *	,00	,00	84.799,77	83.987,51	812,26
				4.398,25	2.017,19	2.381,06
3	INVENTARIOS E ACTIVOS BIOLÓGICOS*					
31	Compras	,00	,00	21.772,50	21.772,50	,00
32	Mercadorias	,00	,00	10.886,25	10.886,25	,00
				10.886,25	10.886,25	,00
4	INVESTIMENTOS *					
41	Investimentos financeiros	,00	,00	1.556.658,63	558.732,58	997.926,05
43	Activos fixos tangíveis	,00	,00	190,70	,00	190,70
44	Activos intangíveis	,00	,00	1.553.780,27	556.044,92	997.735,35
				2.687,66	2.687,66	,00
5	FUNDOS PATRIMONIAIS					
55	Reservas	,00	,00	81.425,14	654.022,69	-572.597,55
56	Resultados transitados	,00	,00	,00	1.019,82	-1.019,82
59	Outras variações nos fundos patrimoniais	,00	,00	,00	47.749,34	-47.749,34
				81.425,14	605.253,53	-523.828,39
6	GASTOS *					
61	Custo das mercadorias vend. e mat. cons.	,00	656.580,34	656.697,19	656.697,19	,00
62	Fornecimentos e Serviços Externos *	,00	10.886,25	10.886,25	10.886,25	,00
63	Gastos com o pessoal	,00	227.883,98	228.000,83	228.000,83	,00
64	Gastos de Depreciação e de Amortização	,00	374.663,82	374.663,82	374.663,82	,00
68	Outros gastos e perdas	,00	31.263,50	31.263,50	31.263,50	,00
69	Gastos e perdas de financiamento	,00	2.594,92	2.594,92	2.594,92	,00
			9.287,87	9.287,87	9.287,87	,00
7	RENDIMENTOS *					
72	Prestações de serviços *	618.676,20	1.981,00	620.657,20	620.657,20	,00
75	Subsídios doações e legados à exploração	394.096,44	1.981,00	396.077,44	396.077,44	,00
78	Outros rendimentos e ganhos	201.820,87	,00	201.820,87	201.820,87	,00
79	Juros, dividendos, outros rend. similares	22.758,29	,00	22.758,29	22.758,29	,00
		,60	,00	,60	,60	,00
81	Resultado líquido do período					
		698.446,48	658.561,34	704.827,51	664.942,37	39.885,14
	TOTAIS DO BALANCETE	1.317.122,68	1.317.122,68	7.009.760,71	7.009.760,71	,00

RENDIMENTOS E GASTOS	NOTAS	PERÍODOS	
		2020	2019
Vendas e Serviços Prestados			
Subsídios à Exploração		392.115,44	476.679,48
Ganhos/Perdas Imputados de Subsidiárias, Associadas e Empreendimentos Conjuntos		201.820,87	191.244,66
Variação nos Inventários da Produção		0,00	0,00
Trabalhos Para a Própria Entidade		0,00	0,00
Custo das Mercadorias Vendidas e das Matérias Consumidas		0,00	0,00
Fornecimentos e Serviços Externos		-10.886,25	-8.155,01
Gastos Com o Pessoal		-227.883,98	-266.752,81
Ajustamentos de Inventários (perdas/reversões)		-374.663,82	-362.746,01
Imparidade de Dívidas a Receber (perdas/reversões)		0,00	0,00
Provisões (aumentos/reduções)		0,00	0,00
Imparidade de Activos Não Depreciáveis/Amortizáveis (perdas/reversões)		0,00	0,00
Aumentos/Reduções de Justo Valor		0,00	0,00
Outros Rendimentos e Ganhos		0,00	0,00
Outros Gastos e Perdas		22.758,29	20.481,37
Resultado antes de depreciações, gastos de financiamento e impostos		-2.594,92	-2.322,28
Gastos/Reversões de Depreciação e de Amortização		665,63	48.429,40
Imparidade de Activos Depreciáveis/Amortizáveis (perdas/reversões)		-31.263,50	-32.281,42
Resultado operacional (antes de gastos de financiamento e impostos)		0,00	0,00
Juros e Rendimentos Similares Obtidos		-30.597,87	16.147,98
Juros e Gastos Similares Suportados		0,60	182,93
Resultado antes de impostos		-9.287,87	-9.949,88
Imposto Sobre o Rendimento do Período		-39.885,14	6.381,03
Resultado liquido do período		0,00	0,00
Resultado Das Actividades Descontinuadas (Liquido de Impostos) Incluindo no Resultado Liquido do Período		-39.885,14	6.381,03
Resultado Liquido do Período Atribuível a: (2)		0,00	0,00
Detentores do Capital da Empresa-mãe		0,00	0,00
Interesses Minoritários		0,00	0,00
Resultado Por Acção Básico		0,00	0,00
		0,00	0,00

(1) - O euro, admitindo-se, em função da dimensão e exigências de relato, a possibilidade de expressão das quantias em milhares de euros
 (2) Esta informação apenas será fornecida no caso de contas consolidadas

Rúbricas	Notas	31 Dezembro	
		2020	2019
Activo			
ACTIVO NÃO CORRENTE			
Activos fixos tangíveis			
Propriedades de investimento		997.735,35	1.026.051,77
Trespasse(goodwill)		0,00	0,00
Activos intangíveis		0,00	0,00
Activos biológicos		0,00	0,00
Participações financeiras - método da equivalência patrimonial		0,00	0,00
Participações financeiras - outros métodos		0,00	0,00
Accionistas/ sócios		0,00	0,00
Outros activos financeiros		0,00	0,00
Activos por impostos diferidos		190,70	190,70
Activos não correntes detidos para venda		0,00	0,00
		0,00	0,00
		997.926,05	1.026.242,47
ACTIVO CORRENTE			
Inventários			
Activos biológicos		0,00	0,00
Clientes		0,00	0,00
Adiantamentos a fornecedores		1.157,69	4.132,25
Estado e outros entes públicos		0,00	0,00
Accionistas/ sócios		1.578,77	4.008,69
Outras contas a receber		0,00	0,00
Diferimentos		812,26	66.858,43
Activos financeiros detidos para negociação		2.381,06	2.017,19
Outros activos financeiros		0,00	0,00
Gaixa e depósitos bancários		0,00	0,00
		52.129,57	64.082,51
		58.059,35	141.099,07
		1.055.985,40	1.167.341,54
Total Activo			

(1)- O euro, admitindo-se, em função da dimensão e exigências de relato, a possibilidade de expressão das quantias em milhares de euros

RUBRICAS	NOTAS	31 Dezembro 2020	31 Dezembro 2019
CAPITAL PRÓPRIO E PASSIVO			
CAPITAL PRÓPRIO			
Capital realizado		0,00	0,00
Ações (quotas) próprias		0,00	0,00
Prestações suplementares e outros instrumentos de capital próprio		0,00	0,00
Prémios de emissão		0,00	0,00
Reservas legais		0,00	0,00
Outras reservas		0,00	0,00
Excedentes de revalorização		1.019,82	1.019,82
Ajustamentos em activos financeiros		0,00	0,00
Outras variações no capital próprio		0,00	0,00
Resultados transitados		523.828,39	597.903,53
Resultado líquido do período		47.749,34	41.368,31
Interesses minoritários		-39.885,14	6.381,03
		0,00	0,00
TOTAL DO CAPITAL PRÓPRIO		532.712,41	646.672,69
PASSIVO			
PASSIVO NÃO CORRENTE			
Provisões			
Financiamentos obtidos		0,00	0,00
Responsabilidades por benefícios pós-emprego		447.550,51	382.713,62
Passivos por impostos diferidos		0,00	0,00
Outras contas a pagar		0,00	0,00
		0,00	0,00
PASSIVO CORRENTE			
Fornecedores			
Adiantamento de clientes		63.168,06	105.545,53
Estado e outros entes públicos		0,00	0,00
Accionistas/ sócios		11.626,44	10.219,83
Financiamentos obtidos		0,00	0,00
Outras contas a pagar		927,98	292,98
Passivos financeiros detidos para negociação		0,00	21.896,89
Outros passivos financeiros		0,00	0,00
Diferimentos		0,00	0,00
		0,00	0,00
TOTAL DO PASSIVO		523.272,99	520.668,85
TOTAL DO CAPITAL PRÓPRIO E DO PASSIVO		1.055.985,40	1.167.341,54

(1)- O euro, admitindo-se, em função da dimensão e exigências de relato, a possibilidade de expressão das quantias em milhares de euros