

**Associação de Solidariedade Social  
da Gafanha do Carmo**

**RELATÓRIO E CONTAS**

**2018**



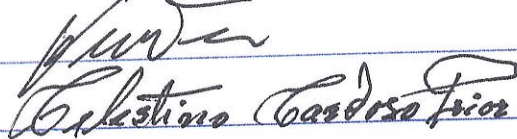
no sentido da sua aquisição e posteriormente coloquem à Assembleia a autorização da compra." )

Não havendo reparos, foi a mesma posta à aprovação sendo aprovada por unanimidade dos sócios presentes.

No Quarto ponto da Ordem de Trabalhos, foi relatado pelo Presidente algum do quotidiano do Centro Comunitário.

Nada mais havendo a tratar e não havendo intervenções por parte dos sócios, deu-se por encerrada a reunião pelas vinte e uma horas e trinta minutos, de qual foi lavrada esta ata que irá ser assinada nos termos da lei, depois de lida.

(Assinaturas)

  
Celestino Cardoso Faria

Acta n.º LVI

Aos vinte e oito dias do mês de Março do ano de dois mil e dezanove, reuniu em sessão ordinária, ao abrigo da alínea b) do ponto 2 do artigo 29 dos Estatutos da Associação, a Assembleia Geral no Edifício do Centro Comunitário da Gafanha do Carmo, pelas vinte e trinta cumprindo o n.º 1 do artigo 31.º, com a seguinte Ordem de Trabalhos:

#

Ponto um: Análise e Aprovação do Relatório e Contas do exercício de 2018;

Ponto dois: Outros Assuntos.

Deu-se início à reunião pelas vinte horas e trinta minutos com a presença dos seguintes sócios: Nuno Torres, João Gapanha, Celestino Rior, Amândio Costa, Jorge Franco, Clara Lucas, Dorina Marques, Daniel Alves da Graça, António Paia, Daniel Diamantino, Blomera Anastácio, Doris L. Rior e Fernanda Torres.

Depois de lida a ata da reunião anterior, entrou-se no primeiro ponto da Ordem de Trabalhos. Foi dada a palavra ao Presidente da Direcção, Sr. Amândio Costa, que apresentou aos sócios presentes o relatório e contas de 2018 através de gráficos que demonstram todos os resultados do exercício e são a simplificação dos balanços, balancetes e afins.

Verificamos que existe um resultado positivo do exercício no valor de 202,09€ e que no exercício do ano anterior tínhamos um resultado negativo de 16.307,53€.

Assim, tivemos um aumento dos rendimentos no valor de 43.513,75€, enquanto os gastos sofreram um aumento de 27.010,13€, recuperando assim do resultado do ano anterior.

Baixamos assim o passivo financeiro sobre financiamentos obtidos 51.974,42€, sendo que as dívidas a fornecedores aumentaram 8.062,88€.

Assim, temos os seguintes apuramentos de resultados:  
Rendimentos - 663.357,02 €; Gastos - 663.148,93 €;  
Saldo Positivo - 202,09 €.

Após estas demonstrações foi dada a palavra ao Conselho Fiscal, que pela boca do seu vogal Manuel Diamantino leu o Parecer daquele Órgão que a seguir se transcreve:

« Nos termos dos Estatutos e da legislação aplicável, vem o Conselho Fiscal apresentar aos sócios da Associação de Solidariedade Social da Graça do Carmo o parecer sobre o relatório da Direção e sobre as contas e anexos relativos ao ano findo em 31 de Dezembro de 2018.

Foram analisados os dossiers relativos ao ano de 2018, onde podemos constatar que o trabalho da Direção foi desenvolvido em termos semelhantes aos dos anos anteriores.

A Direção reuniu sempre regularmente, e discutiu os assuntos mais relevantes com empenho na defesa e promoção dos interesses dos Associados.

Também é de destacar o controlo rigoroso de custos e resultados de exploração promovidos pela Direção, que este ano apresentam uma melhoria substancial no apuramento de resultados líquidos.

O relatório da Direção e os balancetes apresentados trazem fielmente a contabilidade patrimonial e financeira da Associação.

Pudemos verificar que a elaboração das contas, nomea-

#

damente a apresentação dos mapas de análise, os gráficos e os balancetes, o apuramento de resultados e o balanço, foram realizados com o maior rigor e com o objectivo de bem proteger os interesses da Associação.

Não queremos deixar de expressar aqui um voto de louvor a todos os funcionários, à Equipa Técnica e à Direcção, pelo empenho e seriedade com que sempre têm trabalhado e gerido os destinos deste Centro Comunitário.

Parecer final:

Face a tudo quanto fica dito, o Conselho Fiscal é de parecer que seja aprovada a Conta de Gerência do ano de 2018.

É o que nos compete relatar na qualidade de Órgão Fiscalizador desta Associação. »

Não havendo intervenções por parte dos sócios presentes foram o relatório e contas postas à aprovação, sendo aprovadas por unanimidade.

No segundo ponto da Ordem de Trabalhos, foi aprovado um voto de pesar pelo Sr. Daniel Ferreira Apolinário, sócio fundador da A.S.S.G.C. e Presidente do Conselho Fiscal, falecido a 30 de Novembro de 2018, e que a seguir se transcreve:

«

Voto de Pesar

A Associação de Solidariedade Social da Gafanha do Carmo, perdeu mais um dos seus sócios fundadores, o Sr. Daniel Ferreira Apolinário.


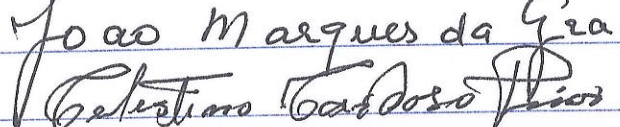
É com enorme PESAR, que vimos partir um sócio que começou a exercer um cargo de Secretário da Assembleia Geral e que posteriormente passaria a exercer o cargo de Presidente do Conselho Fiscal.

Foi neste cargo que exerceu durante 14 anos, que mostrou o seu amor ao projeto da Associação. Executou como Presidente do Conselho Fiscal um trabalho de acompanhamento constante das atividades financeiras da Instituição e sempre com imparcialidade no sentido de garantir a transparência exigida nestas situações.

Em nome da Associação, o nosso voto de Pesar e o agradecimento pelo trabalho realizado. »

Nada mais havendo a tratar e não havendo intervenções por parte dos sócios, deu-se por encerrada a reunião pelas vinte e uma horas e trinta minutos, de que foi lavrada esta ata que irá ser assinada nos termos da lei, depois de lida.

(Assinaturas)

  
João Marques da Graça Gafanha  
  
Celestino Cardoso Pires

## ATAS

Folha 23

### ATA nº 3/2019

----- Aos cinco dias do mês de Março do ano de dois mil e dezanove, pelas vinte e uma horas, reuniu ordinariamente, na sede da Associação de Solidariedade Social da Gafanha do Carmo, sita no edifício do Centro Comunitário da Gafanha do Carmo, a Direção da ASSGC, ao abrigo do artigo quarenta e um dos Estatutos da Associação, estando presentes os seguintes elementos da Direção: -----

-----Presidente: Amândio Costa; -----

-----Vice-Presidente: Manuel Franco; -----

-----Tesoureira: Dorina Marques; -----

-----Secretário: Clara Lucas Silva. -----

-----Com a seguinte Ordem de Trabalhos: -----

-----**Ponto um:** Análise e Aprovação do Relatório e Contas do exercício de 2018; -----

-----**Ponto dois:** Outros assuntos. -----

-----No Primeiro Ponto da Ordem de Trabalhos, foram analisadas as contas do exercício de 2018, recorrendo para isso aos documentos necessários, tais como balanços, balancetes, anexo ao balanço e demonstração de resultados e ainda os gráficos de comparação ao ano anterior.-----

-----Verificámos que houve um resultado positivo do exercício no valor de 202,09€, atendendo a que no exercício do ano anterior tínhamos um resultado negativo de 16.301,53€, consideramos o ano de 2018 um ano de muito sofrimento financeiro. Assim tivemos um aumento dos rendimentos no valor de 43.513,75€, enquanto os gastos sofreram um aumento de 27.010,13€, recuperando assim do resultado do ano anterior. Baixámos assim o passivo financeiro sobre financiamentos obtidos 51.974,42€, sendo que as dívidas a fornecedores aumentaram 8.062,88€.-----

-----Assim, temos os seguintes apuramentos de resultados: Rendimentos – 663.351,02€, Gastos – 663.148,93€, Saldo Positivo 202,09€.-----

-----As contas foram aprovadas por unanimidade da Direção, sendo agora remetidas para parecer do Conselho Fiscal. -----

-----No Segundo Ponto da Ordem de Trabalhos, foi apresentado pelo Presidente um breve resumo da atividade do Centro Comunitário, como: entradas de clientes em algumas valências, bem como situações do quotidiano do Lar. -----

-----Nada mais havendo a tratar, encerrou-se a reunião pelas vinte e duas horas e trinta minutos. -----

-----Assinaturas: -----

-----Secretário: Clara Lucas

-----Presidente: Amândio Costa

-----Vice-Presidente: Manuel Franco

-----Tesoureira: Dorina Marques



## CONVOCATÓRIA

Ao abrigo da alínea b) do ponto 2, do artigo 29 dos Estatutos da Associação, convocam-se os Associados para uma Assembleia-Geral Ordinária a realizar no dia 28 de Março, Quarta-feira, pelas 20 horas, no Centro Comunitário da Gafanha do Carmo.

### Ordem de Trabalhos:

1. Apreciação e Aprovação do Relatório e Contas de 2018;
2. Outros assuntos.

Se à hora marcada não estiverem presentes o número legal de Sócios, a mesma reunirá 30 minutos mais tarde com qualquer número de Associados, (Ponto 1, Artigo 31).

O Presidente da Assembleia-Geral  
Nuno José Domingues Torres

Gafanha do Carmo, 06 de Março de 2019





ASSOCIAÇÃO DE SOLIDARIEDADE SOCIAL DA GAFANHA DO CARMO

## Relatório e Contas de 2018

Aprovado em Reunião de Direção

05 / 03 / 2019

Presidente  
Amândio Costa

Vice-Presidente  
Manuel Jorge Franco

Tesoureiro  
Dorina Marques

Secretário  
Clara Lucas Silva

Vogal  
Rui Marques

\*\*\*

Aprovado em Assembleia Geral

28 / 03 / 2019

Presidente  
Nuno Torres

1º Secretário  
João Gafanha

2º Secretário  
Celestino Prior



LISTA DE PRESENÇAS

REUNIÃO DE ASSEMBLEIA-GERAL

28 DE MARÇO DE 2019

Quândy Costa  
Manuel Siqueira  
Elisabete J. Torres  
Celestina Cardoso Trigo  
Filomena Pais Amatacio  
Jusé  
João M. Gafanha  
Cecília  
Manuel Diamantino  
Manuel Jorge Neves Pereira  
Mário da Luz Prior Santos  
~~Manuel~~  
Dorina Marques



## Apresentação Contas

Ano 2018

A operação de apresentação de contas é sempre um exercício que nos permite fazer uma reflexão sobre quais os objetivos pretendidos ano após ano em termos de gestão da instituição em causa, neste caso da nossa A.S.S.G.C. Por vezes ficamos muito aquém daquilo a que se propomos, no entanto, o mesmo não significa que não foram atingidos alguns dos objetivos pretendidos . Assim a nível de atividades e de gestão corrente 2018 foi mais um ano em que se cumpriram os principais objetivos de dinâmica do Centro Comunitario com uma partilha da nossa casa que vem cada vez mais a aumentar a nossa obrigação e responsabilidade de trabalhar para que os nossos clientes tenham a melhor qualidade de vida possível quando se encontram em instituições como a nossa

A nível financeiro, continuamos a trabalhar no sentido de manter as contas equilibradas, sendo que com a conjuntura atual, de todos os anos temos aumento das despesas com pessoal e o mesmo não se verificar com os apoios da segurança social a nível de valores dos protocolos vamos conseguindo cumprir os compromissos financeiros junto da banca pese embora as dividas a fornecedores se manterem em valores que nos deixam sempre preocupados, mas com o animo em alta

Em 2017 o Passivo Financeiro era de 485 588,87 €

Repartido pelos vários créditos existentes

E tínhamos em meios financeiros ( caixa e bancos )

70 063,42€

Em 2018 o Passivo Financeiro é de 433 614,45 €

E em meios financeiros (caixa e bancos )

64 358,57 €

No entanto as dívidas a fornecedores subiram

8 062,88 € em relação ao ano de 2017

Assim alem da recuperação do resultado negativo do

ano anterior de 16301,53€ para um saldo positivo de

202,09€ há uma melhoria significativa, resultado do

decrécimo de algumas despesas e do aumento das

receitas

Apesar dos apertos vamos conseguindo cumprir os

nossos compromissos e baixando o passivo da instituição

Pla direção

O presidente

Amandio Costa

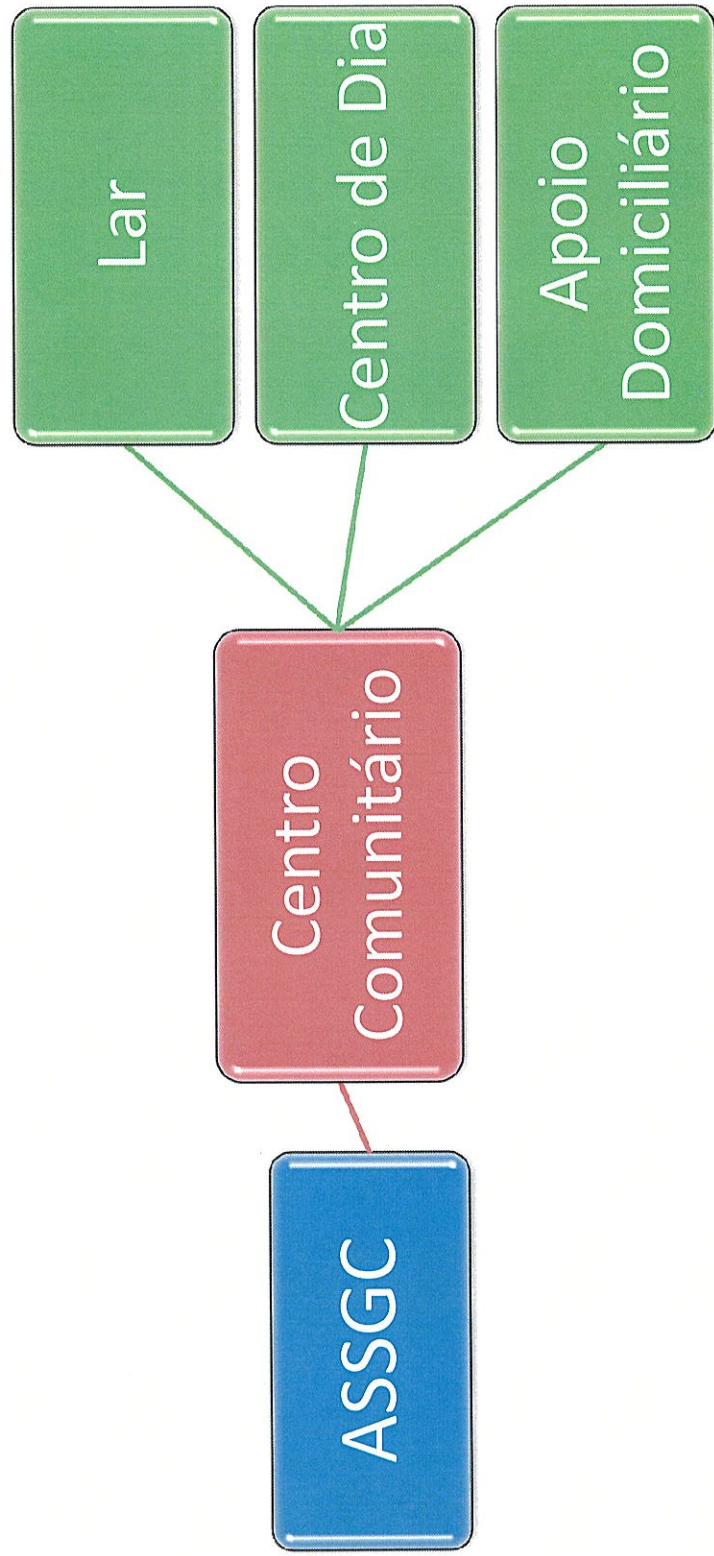


# Prestação de Contas

Ano de 2018

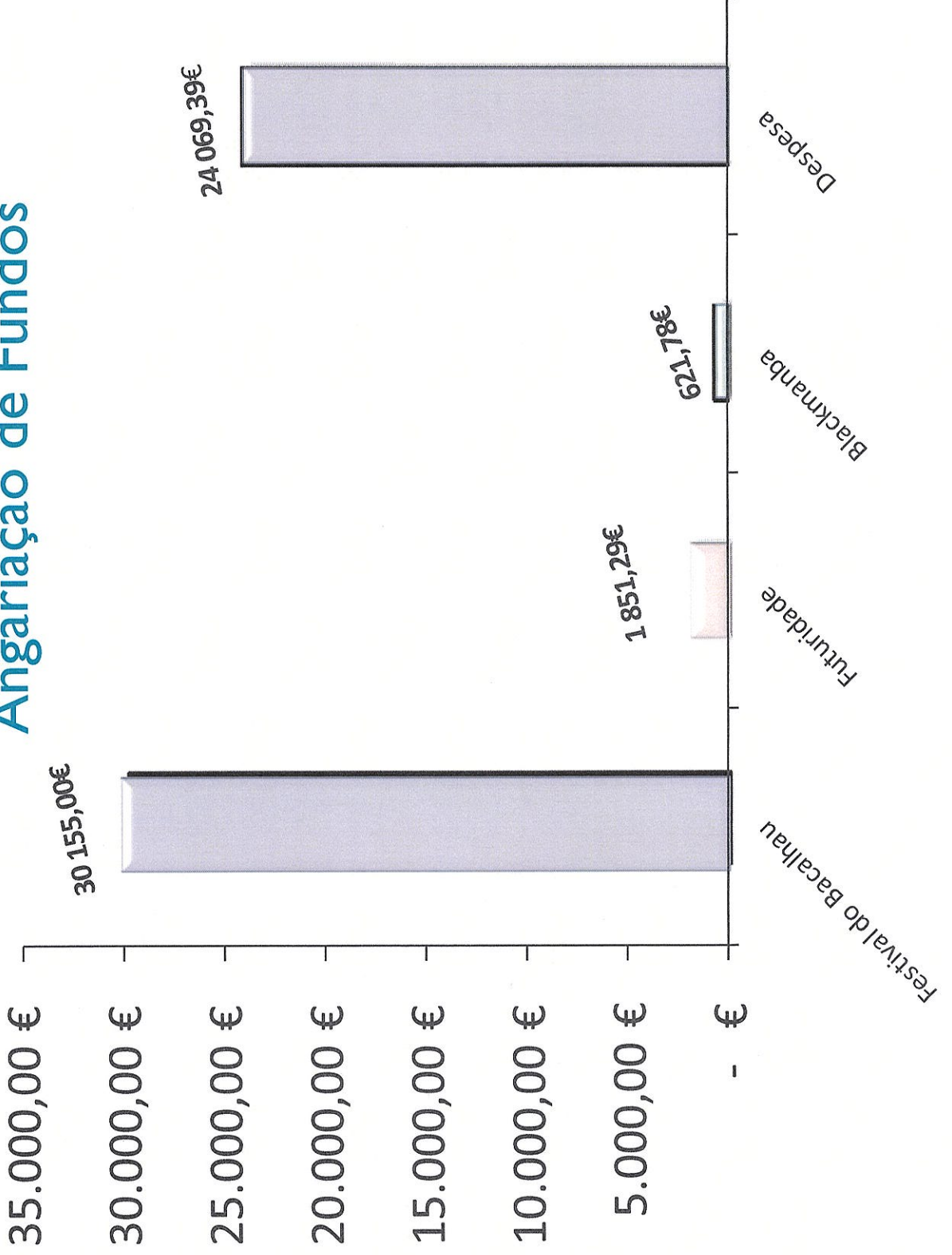


# ASSGC – Valências 2018

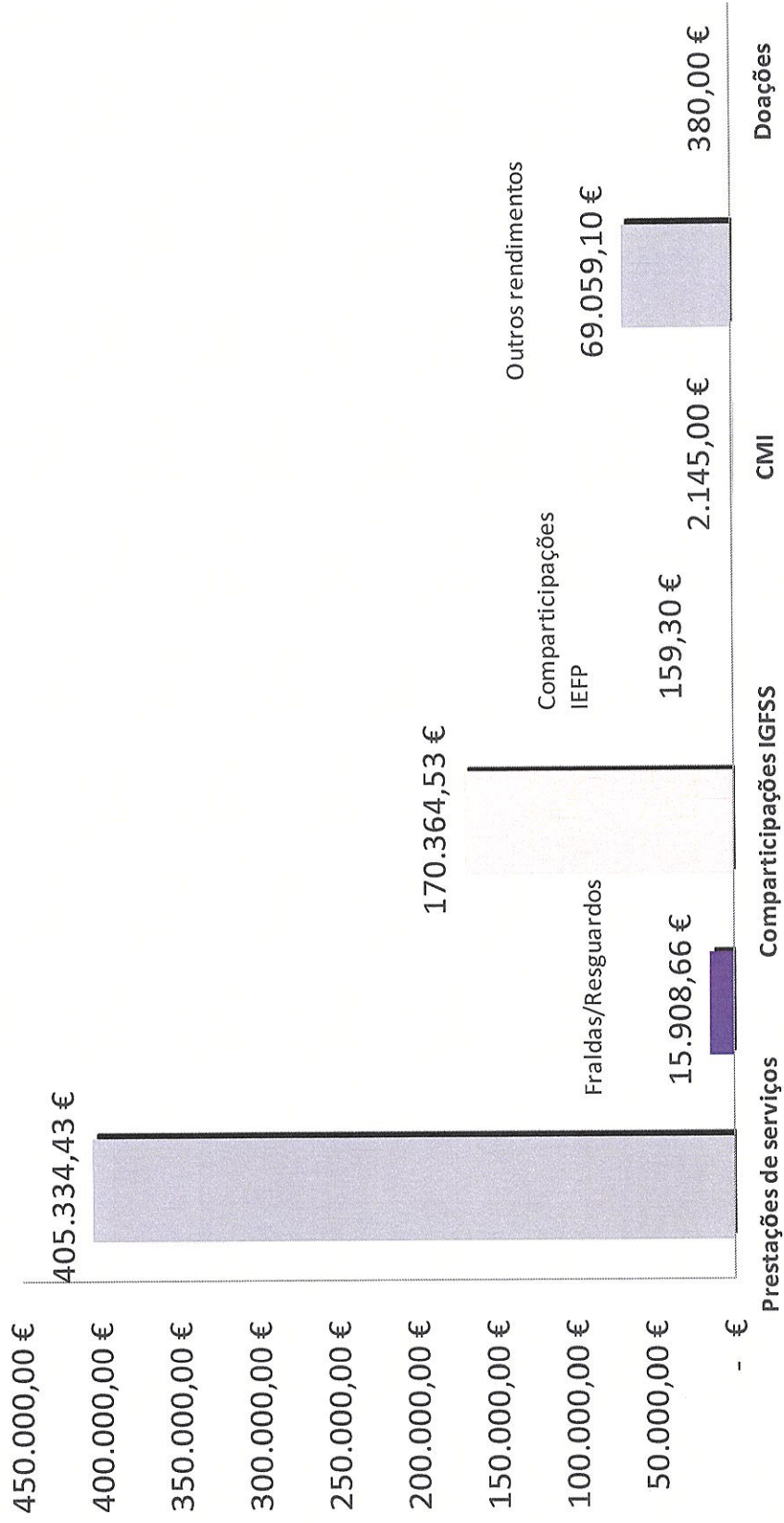


# ASSGC - Atividades

## Angariação de Fundos



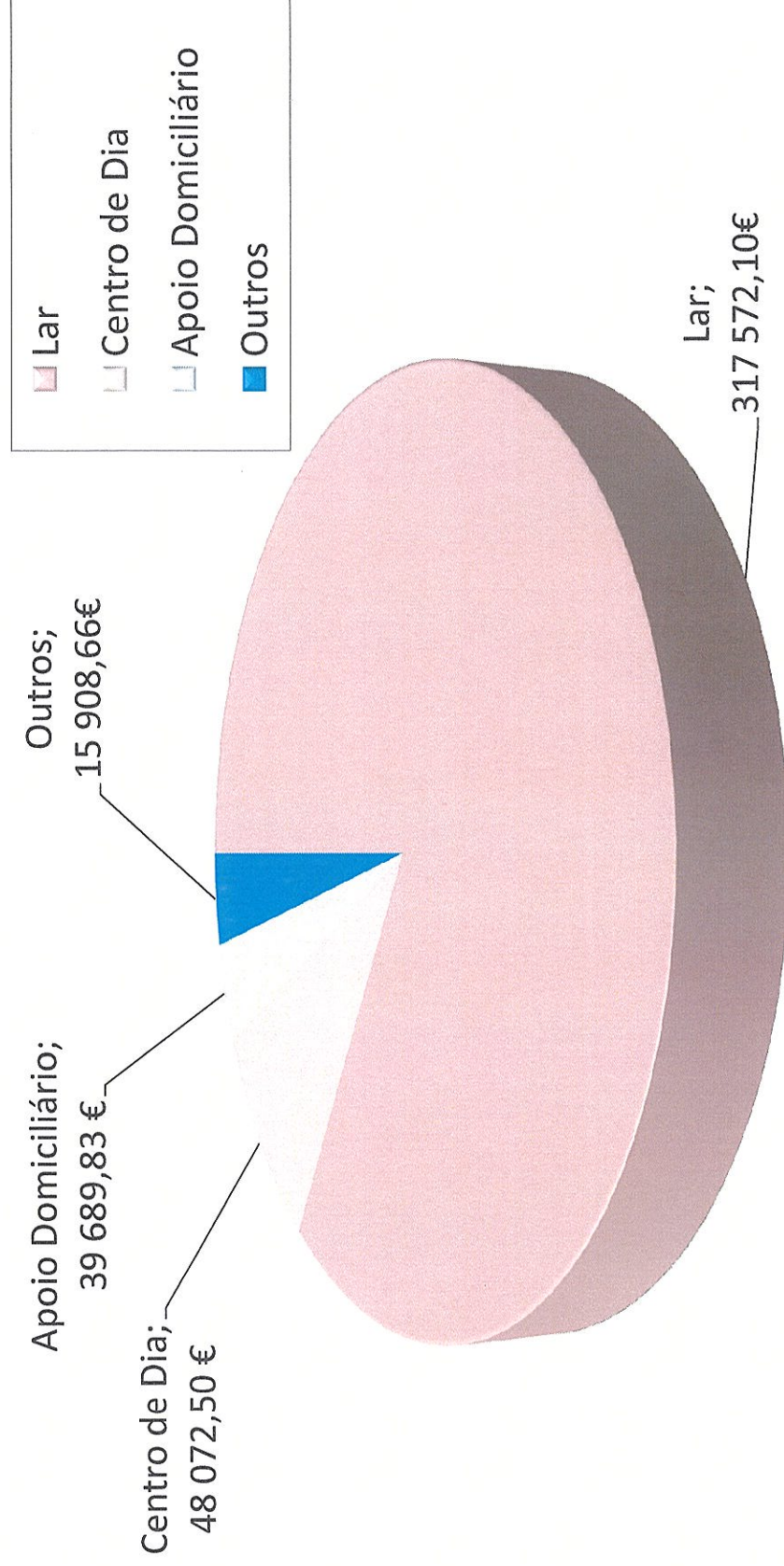
# Centro Comunitário – Rendimentos





# Centro Comunitário – Rendimentos

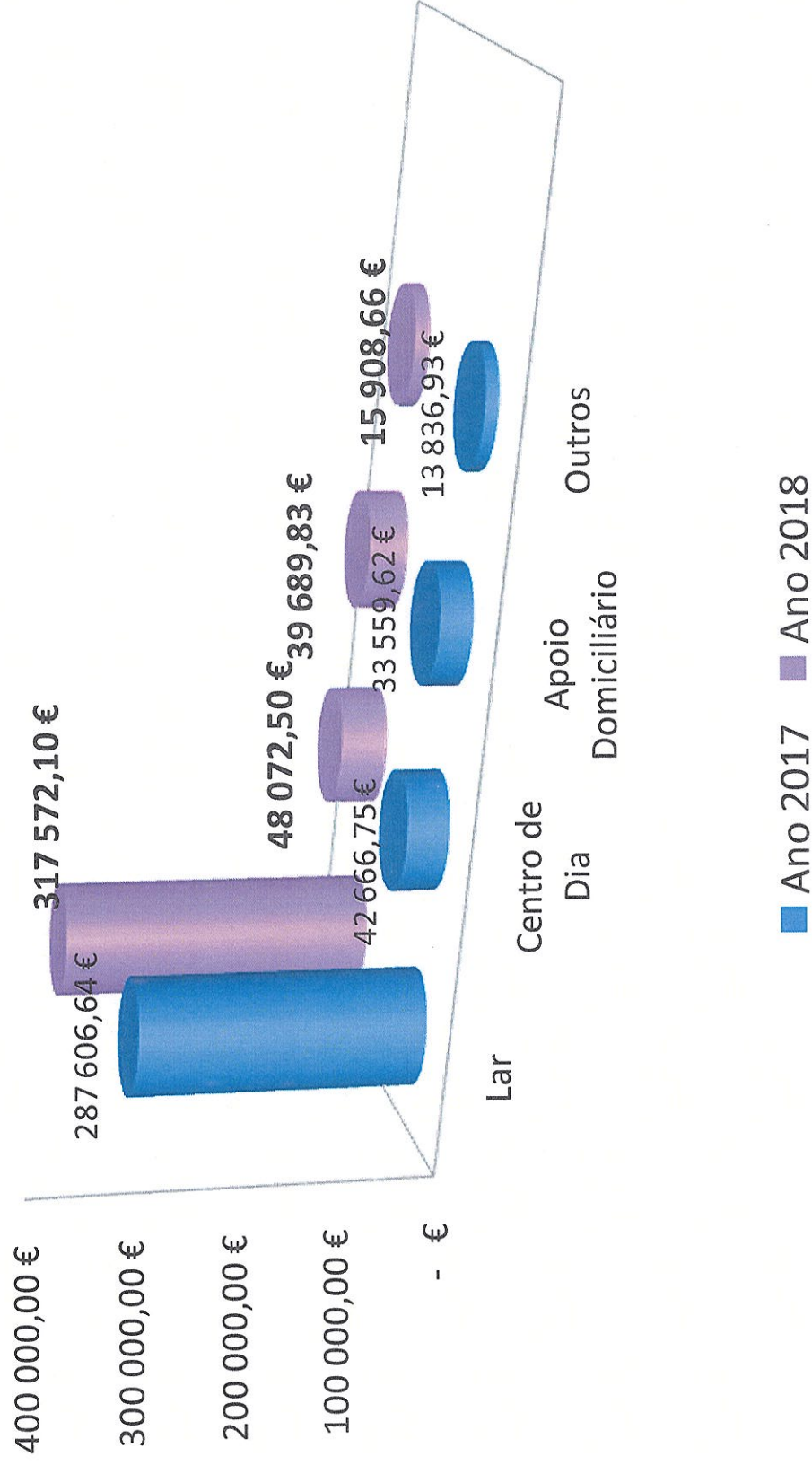
## Prestação de Serviços



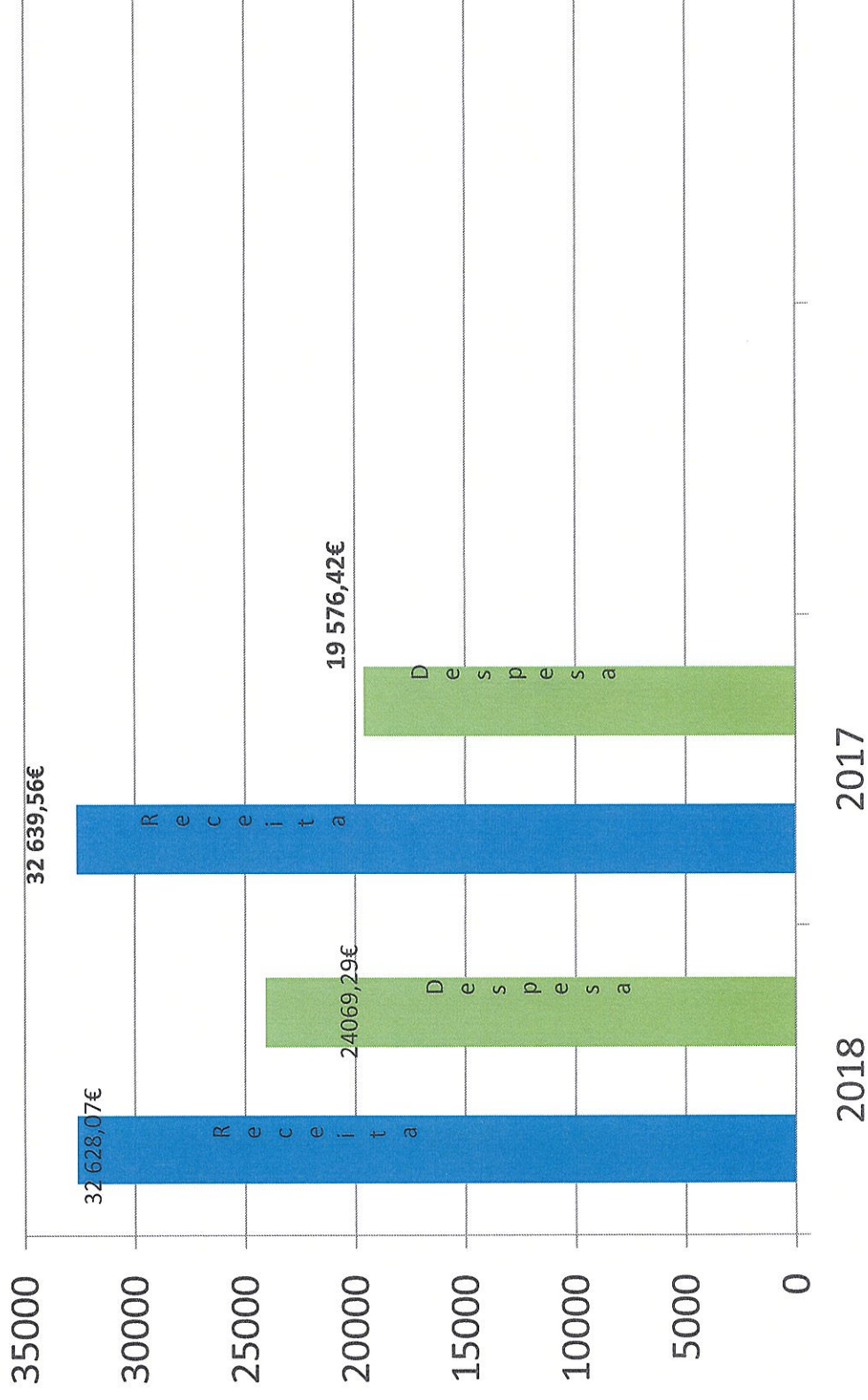
**TOTAL**  
**421 243,09€**

# Centro Comunitário – Rendimentos

## Prestação de Serviços




# Centro Comunitário – Promoções para Captação de Recursos - Eventos



# Centro Comunitário – Rendimentos


## Comparticipações IGFSS



**TOTAL**  
**170 364,53€**

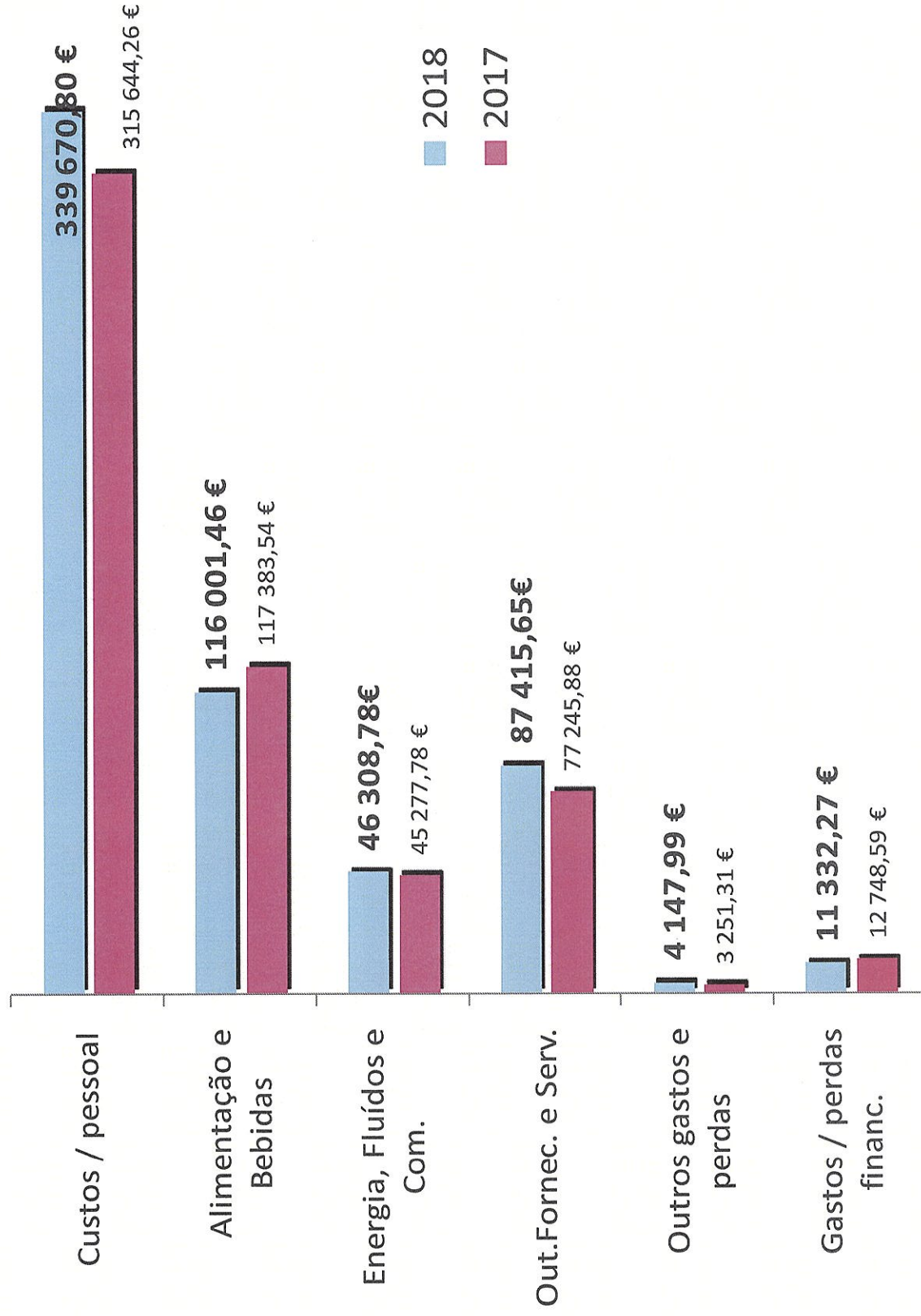
# Centro Comunitário – Rendimentos

## Outros Rendimentos e Ganhos



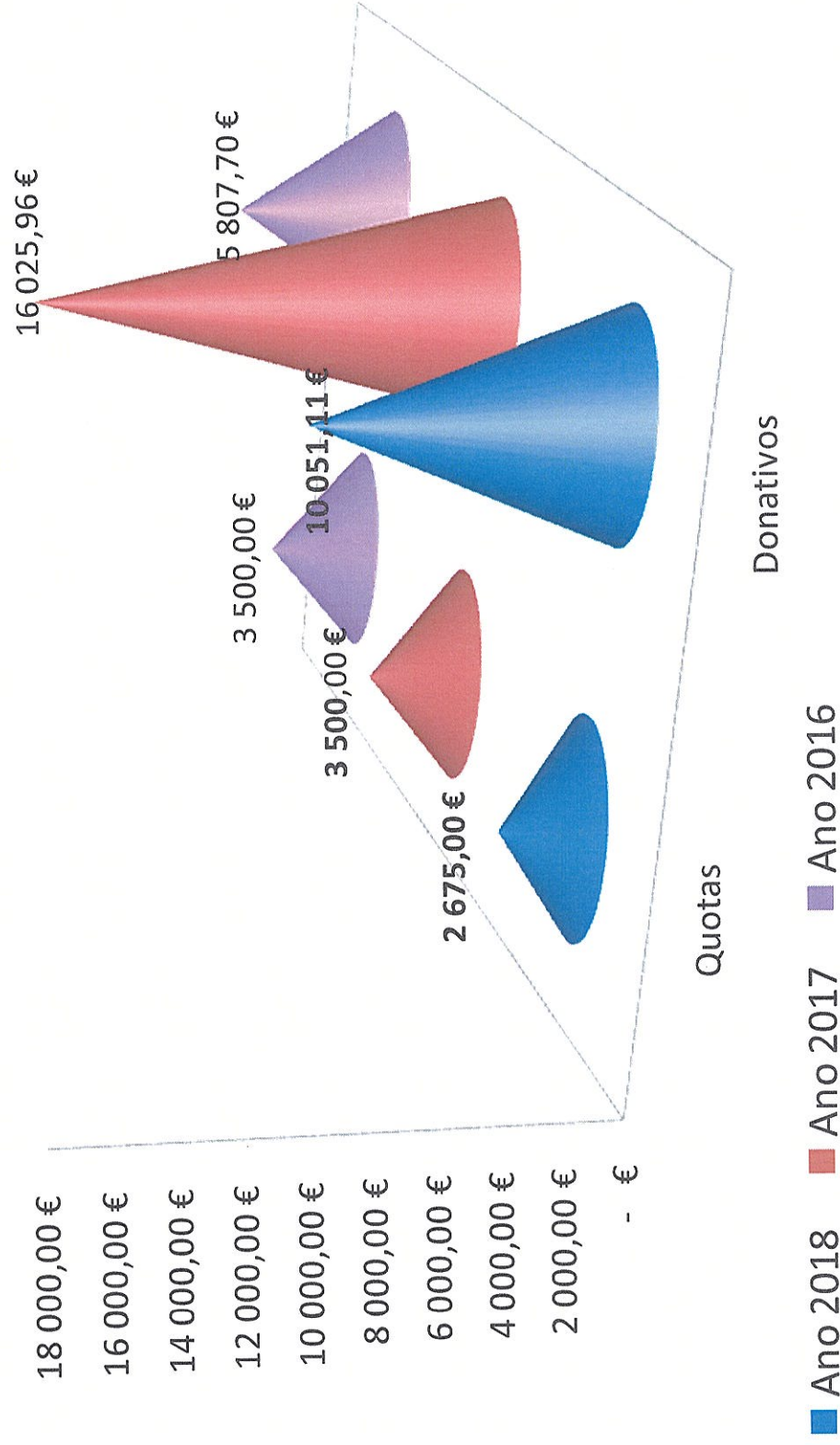
**TOTAL**  
**12 726,11€**

# Centro Comunitário – Custos e Gastos



# Centro Comunitário – Rendimentos

## Outros Rendimentos e Ganhos



# Centro Comunitário – Custos e Gastos

## Custos com Pessoal

**TOTAL:**  
**339 670,80 €**

Seguros; 4 530,62 €  
Outros; 1 718,28 €

Seg. social Orgãos sociais;  
3 746,40 €

Seg. social; 56 890,39 €

Poc's; 650,66 €


Abono Falha; 334,00 €

Sub. Natal; 17 521,45 €

Sub. Férias;  
17 521,45€ - € - € - €

Salários Orgãos Sociais;  
16 800,00 €

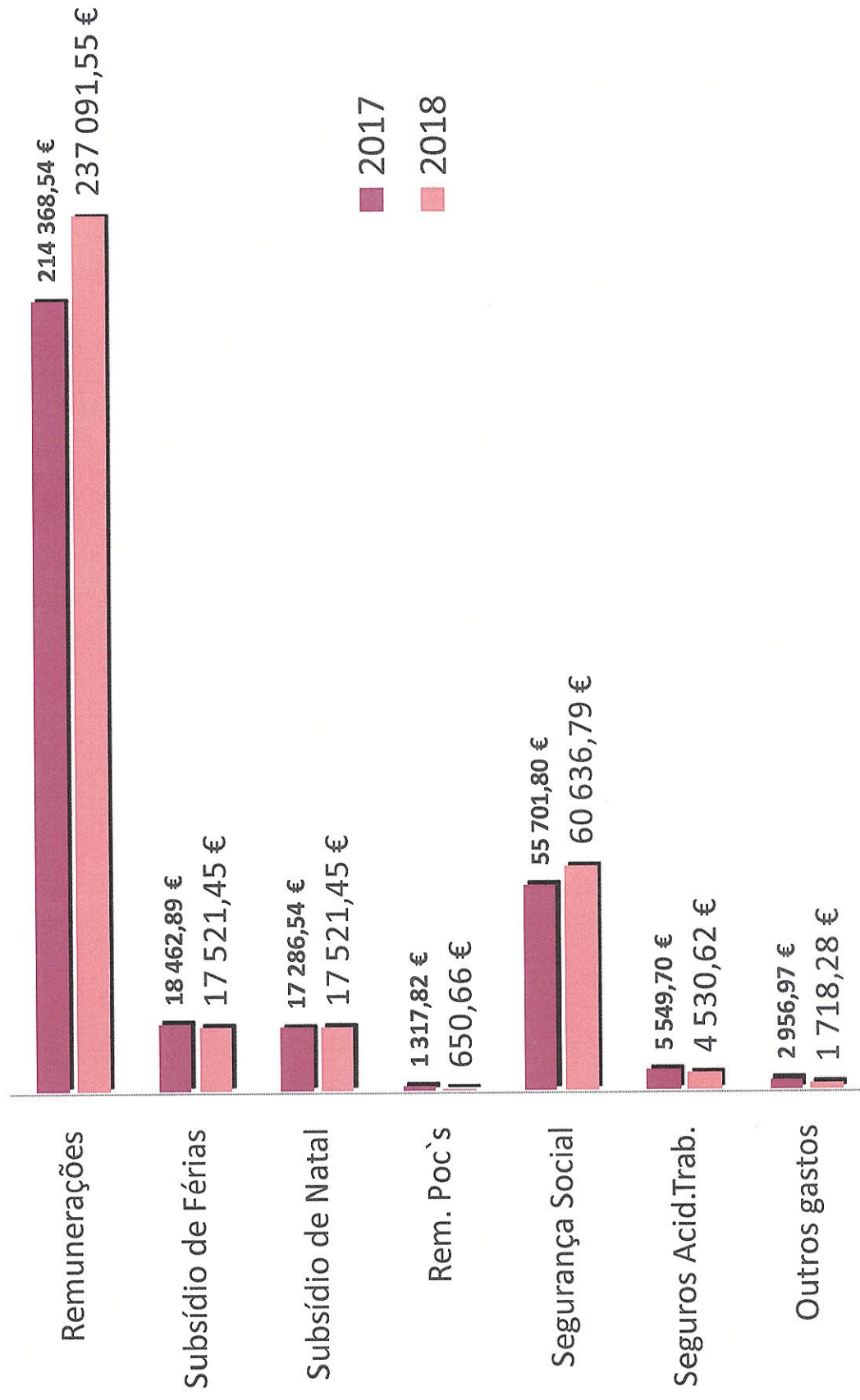
Salários; 219 957,55€





# Centro Comunitário – Custos e Gastos


## Custos com Pessoal



# Centro Comunitário – Custos e Gastos

## Alimentação e Bebidas

Compras;  
8 073,18€

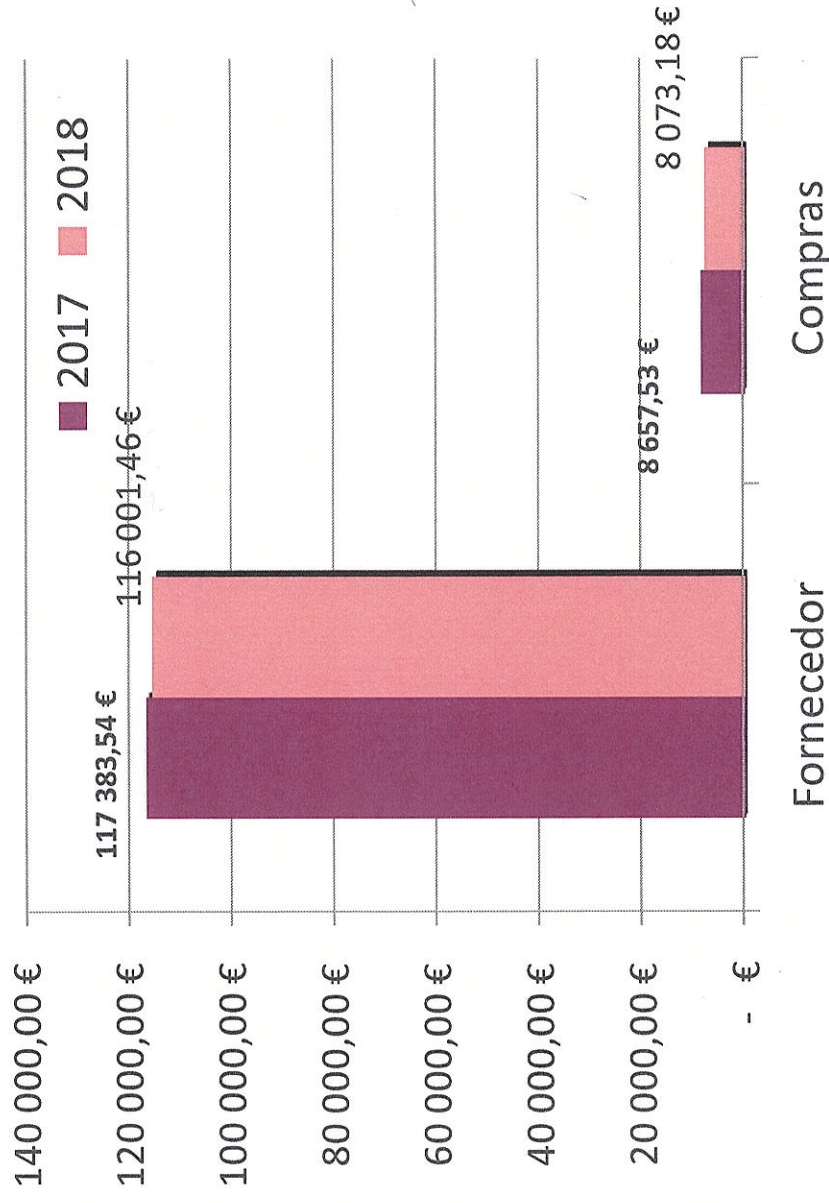


Fornecedor;  
116 001,46€

**TOTAL:**  
**124 074,64 €**

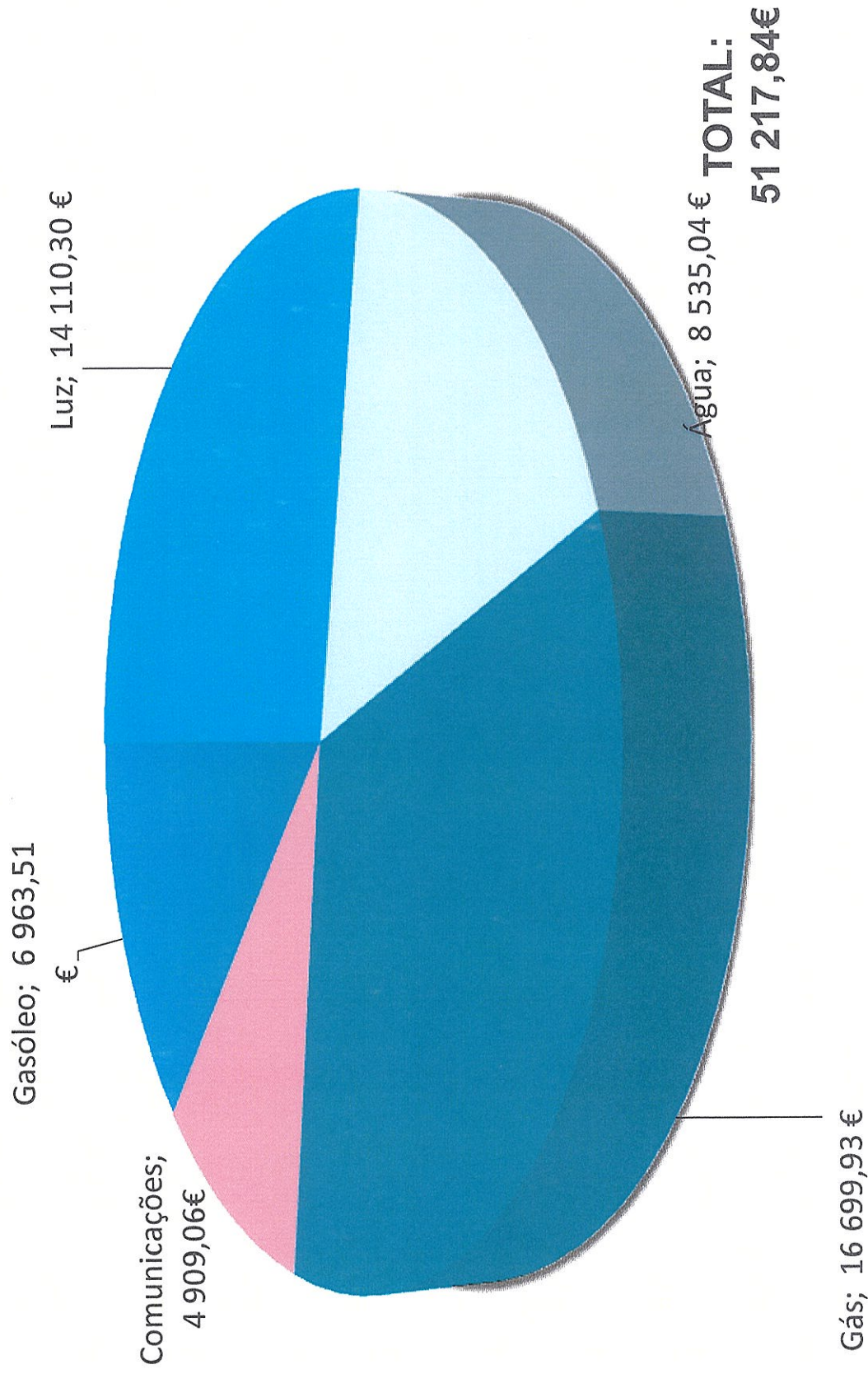
# Centro Comunitário – Custos e Gastos

## Alimentação e Bebidas



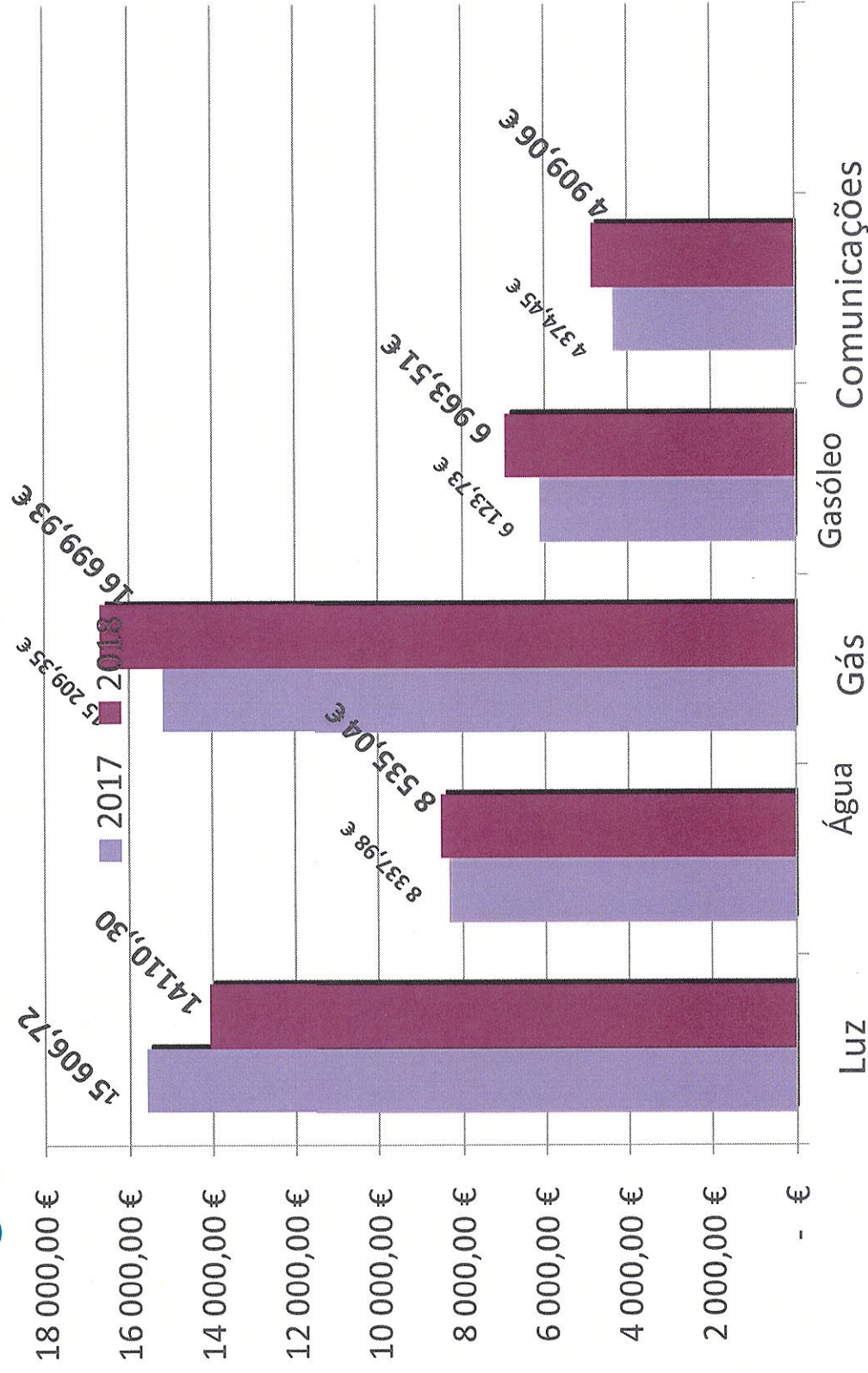
# Centro Comunitário – Custos e Gastos

## Energia, Flúídos e Comunicações



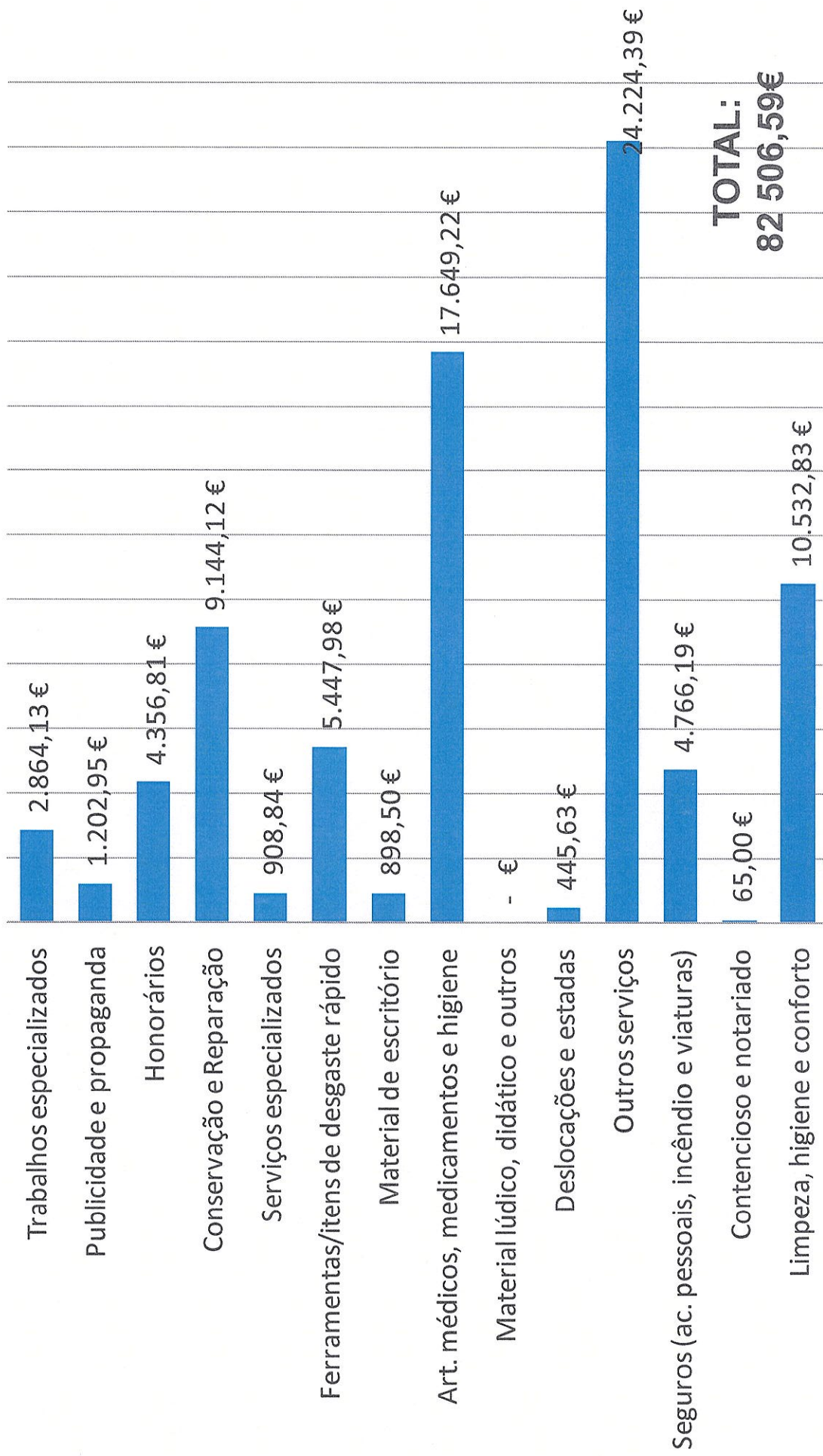
# Centro Comunitário – Custos e Gastos

## Energia, Flúidos e Comunicações



# Centro Comunitário – Custos e Gastos

## Outros Fornecimentos e Serviços



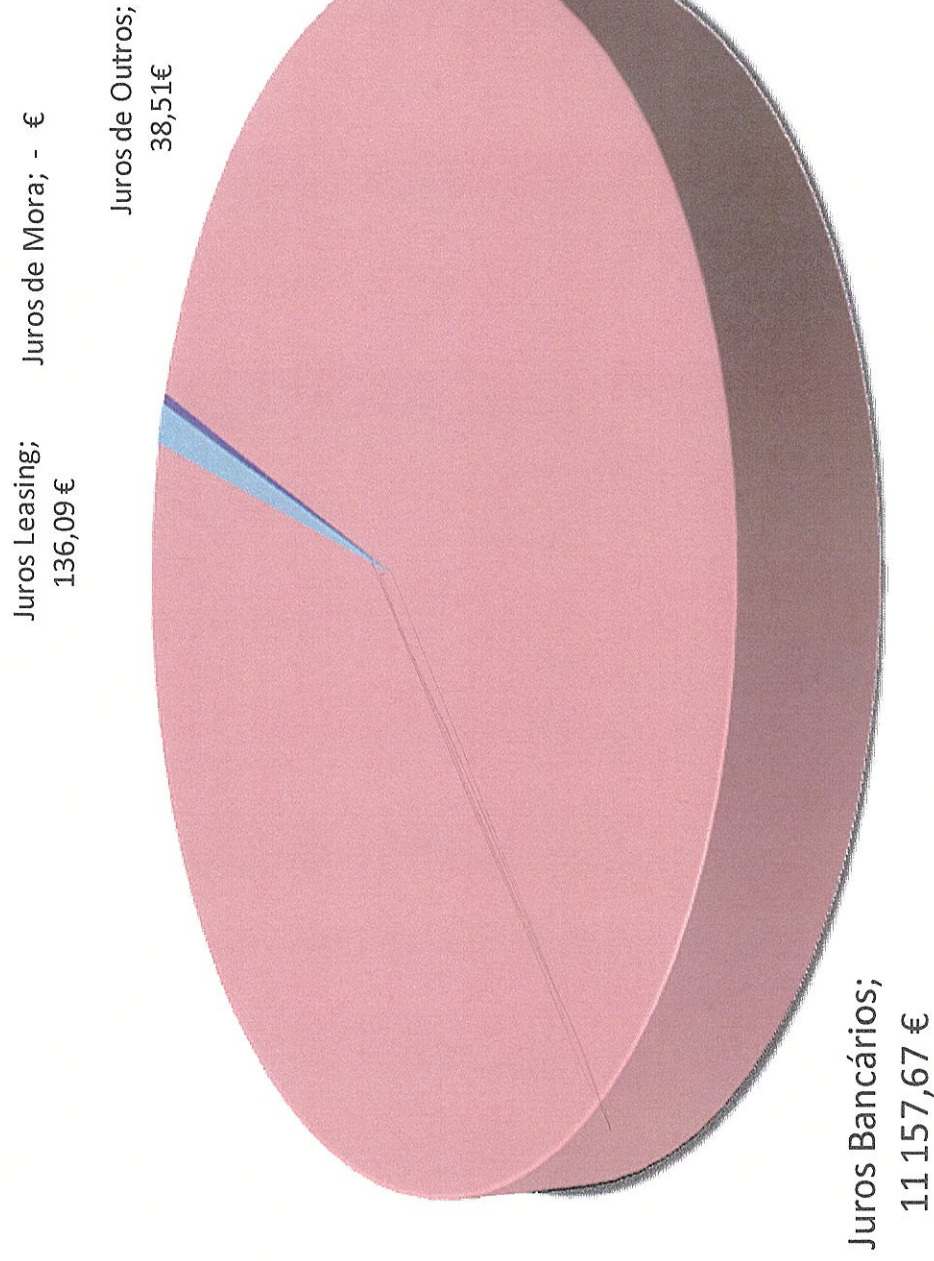
# Centro Comunitário – Custos e Gastos

## Outros Gastos e Perdas

Apresenta um valor total de 4 147,99€ que inclui IVA não dedutível, impostos, donativos, correções de exercícios anteriores.

# Centro Comunitário – Custos e Gastos

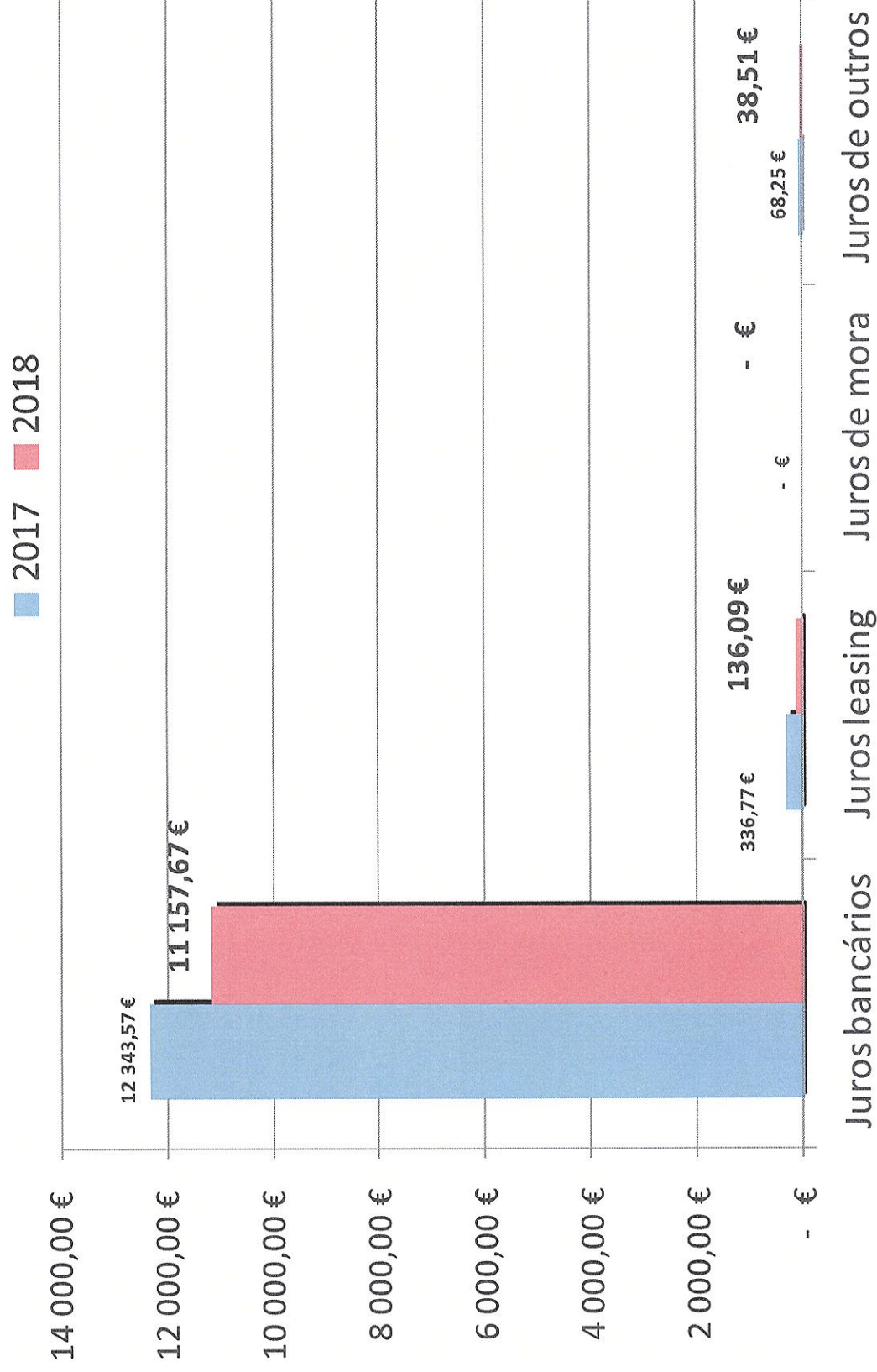
## Gastos e Perdas de Financiamento





# Centro Comunitário – Custos e Gastos


## Gastos e Perdas de Financiamento



# Centro Comunitário – Resultado exercício

## BALANÇO

■ 2018 ■ 2017



## APURAMENTO DO RESULTADO

- ✘ 2017 – prejuízo de **16 301,53€**
- ✘ 2018 – lucro de **202,09€**

	Rendimentos	Gastos
2018	663 351,02	663 148,93
2017	619 837,27	636 138,80

# ASSGC – Meios Financeiros

## DEPÓSITOS Á ORDEM EM

31/12/2018

24 358,54€

Cartão Pré-pago Cartão TVI;

Montepio;

550,92€

0,45€

CCAM 91790;

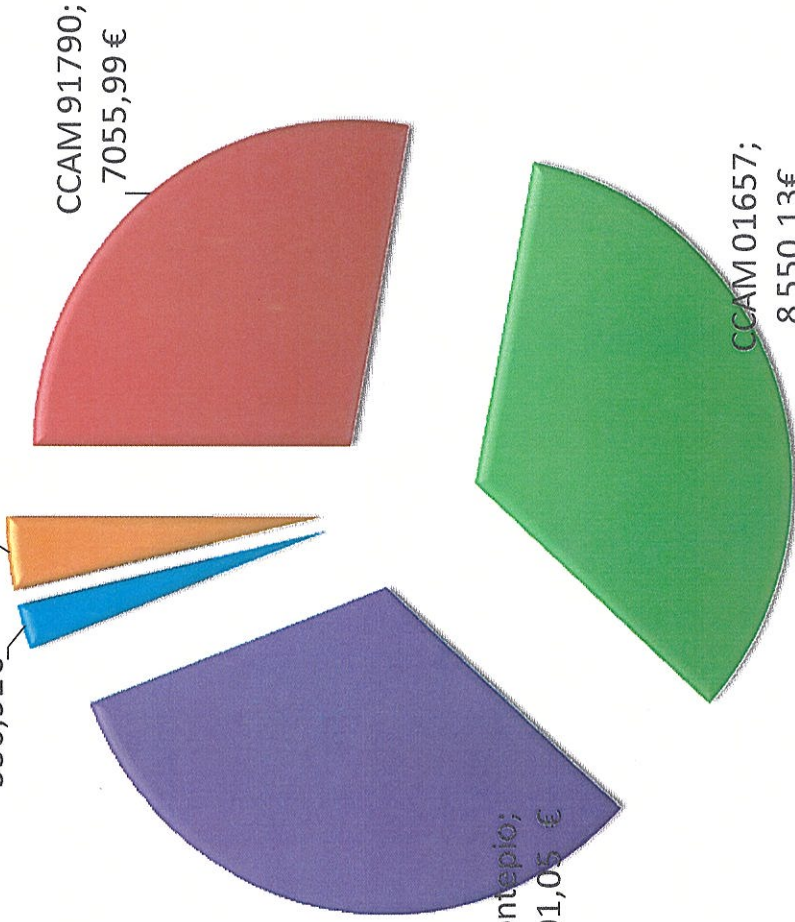
7055,99 €

Montepio;

8201,05 €


CCAM 01657;

8 550,13€



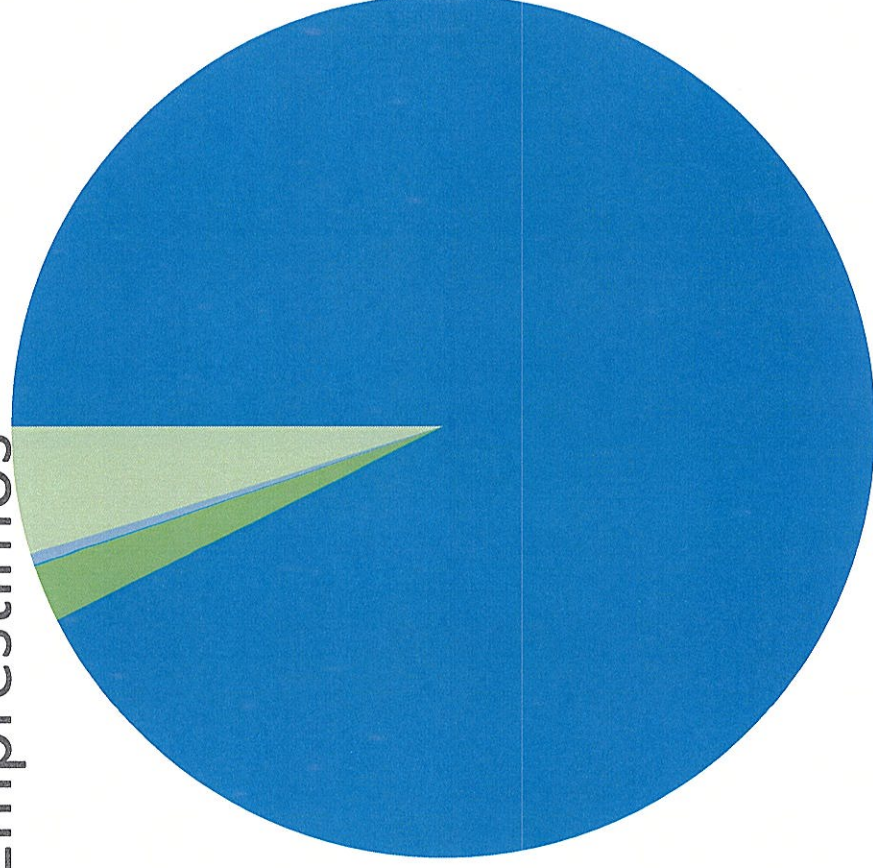
# ASSGC – Meios Financeiros

## Depósitos a prazo



# ASSGC – Financiamentos Obtidos

## Empréstimos



■ Linha de cred. A. Econ.Social; 401 918,03€

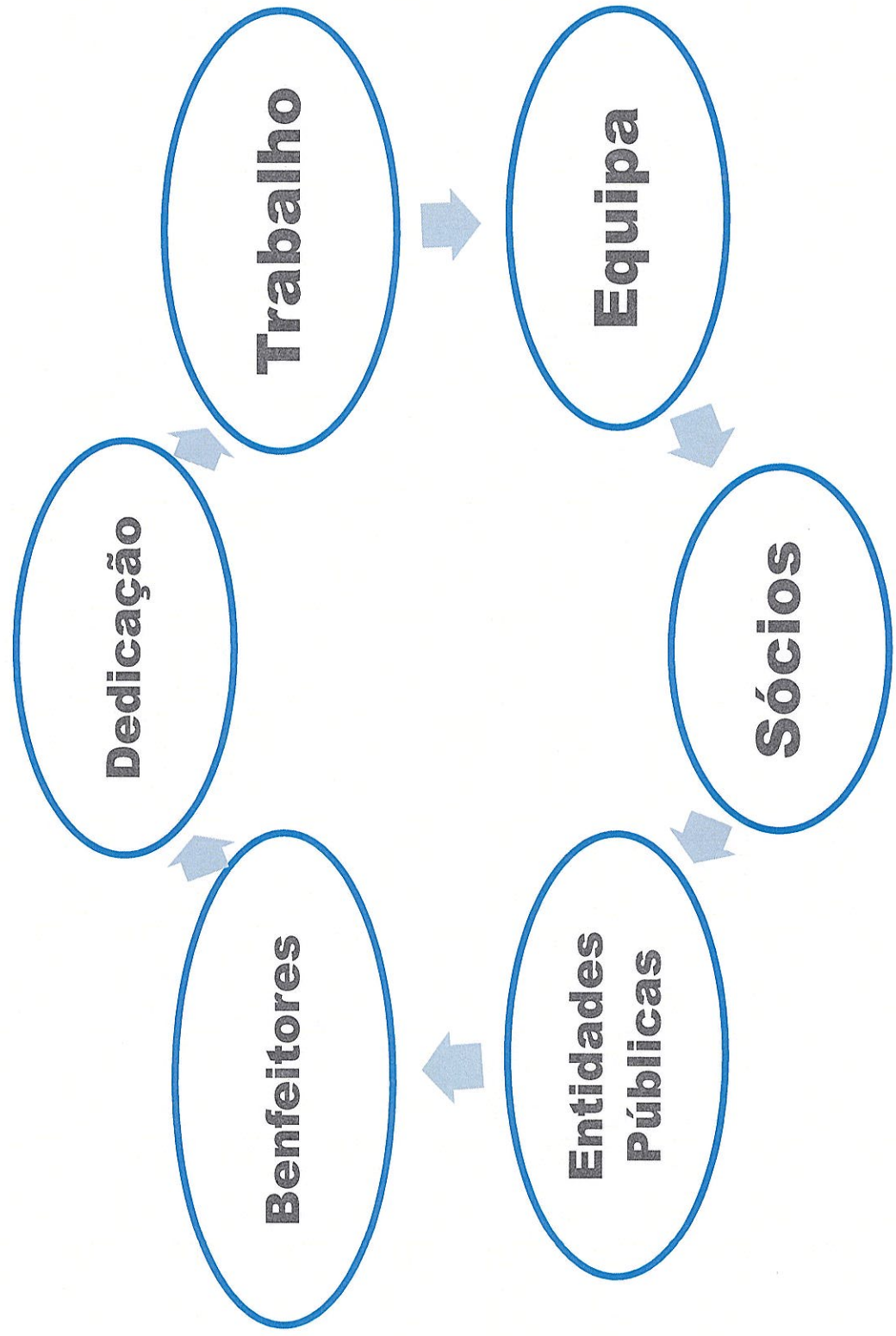
■ CCAM- 47434; 9 273,85€

■ Descobertos Bancários; 292,98€

■ Finicrédito; 1 855,38€

■ Montepio; 20 567,19€

# ASSGC - Caracterização



## ASSGC - Equipa

- Presidente – Sr. Amândio Costa
- Vice-Presidente – Sr.Manuel Franco
- Tesoureira – Sr<sup>a</sup>. Dorina Marques
- Secretário – Sr<sup>a</sup>. Clara Lucas
- Vogal – Sr. Rui Marques
- TOC – Dra. Maria Conceição de O. Canelas
- Diretora Técnica – Dra. Regina Oliveira
- Administrativa – Sra. Elsa Vilarinho
- Animador Social – Sr. Ângelo Valente
- Animadora Social – Dra. Sofia Nunes

## ASSGC - Agradecimentos

- A Associação de Solidariedade Social da Gafanha do Carmo agradece aos seus parceiros todo o apoio que lhe foi dado ao longo dos seus anos de existência em particular aqueles que tomaram possível a construção e manutenção do Centro Comunitário:
  - ❖ Câmara Municipal de Ílhavo
  - ❖ Instituto da Segurança Social de Aveiro
  - ❖ Sócios e Benfeitores
  - Bem como a todos aqueles que se dispõem a continuar a apoiar o trabalho das valências de Lar, Centro de Dia e Apoio Domiciliário
  - ❖ Junta de Freguesia da Gafanha do Carmo
  - ❖ Todos os Parceiros com Protocolos Celebrados com a Instituição no sentido da melhoria dos nossos serviços



## Parecer do Conselho Fiscal

Nos termos dos estatutos e da legislação aplicável, vem o Conselho Fiscal apresentar aos sócios da Associação de Solidariedade Social da Gafanha do Carmo o parecer sobre o relatório da Direção e sobre as contas e anexos relativos ao ano findo em 31 de Dezembro de 2018.

Foram analisados os dossiers relativos ao ano de 2018, onde podemos constatar que o trabalho da Direção foi desenvolvido em termos semelhantes ao dos anos anteriores. A Direção reuniu sempre regularmente, e discutiu os assuntos mais relevantes com empenho na defesa e prossecução dos interesses dos Associados.

Também é de destacar o controlo rigoroso de custos e resultados de exploração promovidos pela Direção, que este ano apresentam uma melhoria substancial no apuramento de resultados líquidos.

O relatório da Direção e os balancetes apresentados traduzem fielmente a contabilidade patrimonial e financeira da Associação.

Pudemos verificar que a elaboração das contas, nomeadamente a apresentação dos mapas de análise, os gráficos e os balancetes, o apuramento de resultados e o balanço, foram realizados com o maior rigor e com o objetivo de bem proteger os interesses da Associação.

Não queremos deixar de expressar aqui um voto de louvor a todos os Funcionários, à Equipa Técnica e à Direção, pelo empenho e seriedade com que sempre têm trabalhado e gerido os destinos deste Centro Comunitário.


### **Parecer Final:**

Face a tudo quanto fica dito, o Conselho Fiscal é de parecer que seja aprovada a Conta de Gerência do ano de 2018.

É o que nos compete relatar na qualidade de órgão fiscalizador desta Associação.

Gafanha do Carmo, 18 de Março de 2019

(Assinaturas dos membros do Conselho Fiscal)



The image shows three handwritten signatures in blue ink. The top signature is a stylized monogram. The middle signature is clearly legible and reads 'Daniel Diamantino'. The bottom signature is another stylized monogram.



## VOTO DE PESAR

A Associação de Solidariedade Social da Gafanha do Carmo, perdeu mais um dos seus Sócios Fundadores, o Sr. Manuel Ferreira Apolinário.

É com enorme PESAR, que vimos partir um Sócio que começou a exercer um cargo de Secretário da Assembleia Geral e que posteriormente passaria a exercer o cargo de Presidente do Conselho Fiscal.

Foi neste cargo que exerceu durante 14 anos, que mostrou o seu amor ao projeto da Associação. Executou como Presidente do Conselho Fiscal um trabalho de acompanhamento constante às atividades financeiras da Instituição e sempre com imparcialidade no sentido de garantir a transparência exigida nestas situações.

Em nome da Associação, o nosso **VOTO DE PESAR** e o agradecimento pelo trabalho realizado.

P'la Direção

O Presidente da Direcção



Amândio Dinis Almeida Costa

Gafanha do Carmo, 30 de Novembro de 2018.

Rúbricas	Notas	31 Dezembro 2018	31 Dezembro 2017
<b>Activo</b>			
<b>ACTIVO NÃO CORRENTE</b>			
Activos fixos tangíveis		1.056.962,54	1.107.161,34
Propriedades de investimento		0,00	0,00
Trespasse(goodwill)		0,00	0,00
Activos intangíveis		0,00	0,00
Activos biológicos		0,00	0,00
Participações financeiras - método da equivalência patrimonial		0,00	0,00
Participações financeiras - outros métodos		0,00	0,00
Accionistas/ sócios		0,00	0,00
Outros activos financeiros		190,70	0,00
Activos por impostos diferidos		0,00	0,00
Activos não correntes detidos para venda		0,00	0,00
		<b>1.057.153,24</b>	<b>1.107.161,34</b>
<b>ACTIVO CORRENTE</b>			
Inventários		0,00	0,00
Activos biológicos		0,00	0,00
Clientes		3.666,99	9.448,88
Adiantamentos a fornecedores		0,00	0,00
Estado e outros entes públicos		3.713,71	3.720,79
Accionistas/ sócios		0,00	0,00
Outras contas a receber		67.365,93	67.385,95
Diferimentos		1.493,65	1.607,05
Activos financeiros detidos para negociação		0,00	0,00
Outros activos financeiros		0,00	0,00
Caixa e depósitos bancários		76.841,07	83.078,67
		<b>153.081,35</b>	<b>165.241,34</b>
<b>Total Activo</b>		<b>1.210.234,59</b>	<b>1.272.402,68</b>

(1)- O euro, admitindo-se, em função da dimensão e exigências de relato, a possibilidade de expressão das quantias em milhares de euros

RUBRICAS	NOTAS	31 Dezembro 2018	31 Dezembro 2017
<b>CAPITAL PRÓPRIO E PASSIVO</b>			
<b>CAPITAL PRÓPRIO</b>			
Capital realizado		5.000,00	5.000,00
Acções (quotas) próprias		0,00	0,00
Prestações suplementares e outros instrumentos de capital próprio		0,00	0,00
Prémios de emissão		0,00	0,00
Reservas legais		0,00	0,00
Outras reservas		1.019,82	1.019,82
Excedentes de revalorização		0,00	0,00
Ajustamentos em activos financeiros		0,00	0,00
Outras variações no capital próprio		609.223,56	629.925,70
Resultados transitados		41.166,22	57.467,75
Resultado líquido do período		202,09	-16.301,53
Interesses minoritários		0,00	0,00
<b>TOTAL DO CAPITAL PRÓPRIO</b>		<b>656.611,69</b>	<b>677.111,74</b>
<b>PASSIVO</b>			
<b>PASSIVO NÃO CORRENTE</b>			
Provisões		0,00	0,00
Financiamentos obtidos		433.614,45	485.588,87
Responsabilidades por benefícios pós-emprego		0,00	0,00
Passivos por impostos diferidos		0,00	0,00
Outras contas a pagar		0,00	0,00
<b>PASSIVO CORRENTE</b>			
Fornecedores		89.747,59	81.684,71
Adiantamento de clientes		0,00	0,00
Estado e outros entes públicos		9.531,13	8.783,46
Accionistas/ sócios		0,00	0,00
Financiamentos obtidos		292,98	292,98
Outras contas a pagar		20.436,75	18.940,92
Passivos financeiros detidos para negociação		0,00	0,00
Outros passivos financeiros		0,00	0,00
Diferimentos		0,00	0,00
<b>TOTAL DO PASSIVO</b>		<b>553.622,90</b>	<b>595.290,94</b>
<b>TOTAL DO CAPITAL PRÓPRIO E DO PASSIVO</b>		<b>1.210.234,59</b>	<b>1.272.402,68</b>

(1)- O euro, admitindo-se, em função da dimensão e exigências de relato, a possibilidade de expressão das quantias em milhares de euros

Período : 31/12/2018 A 31/12/2018

APÓS RECTIFICAÇÕES

Conta Geral	Descrição	Movimento do Período		Movimento Acumulado		Saldo
		Débito	Crédito	Débito	Crédito	
1	MEIOS FINANCEIROS *	,00	,00	2.240.605,36	2.163.764,29	76.841,07
11	Caixa	,00	,00	374.884,59	362.402,06	12.482,53
12	Depositos à ordem	,00	,00	1.270.720,77	1.246.362,23	24.358,54
13	Depositos a prazo	,00	,00	595.000,00	555.000,00	40.000,00
2	CONTAS A RECEBER E A PAGAR *	,00	,00	1.209.529,52	1.686.912,14	-477.382,62
21	Clientes e utentes	,00	,00	432.811,97	429.144,98	3.666,99
22	Fornecedores *	,00	,00	236.605,16	326.352,75	-89.747,59
23	Pessoal *	,00	,00	229.006,71	249.443,46	-20.436,75
24	Estado e outros entes publicos *	,00	,00	155.354,41	161.171,83	-5.817,42
25	Financiamentos obtidos	,00	,00	51.974,42	485.881,85	-433.907,43
27	Outras contas a receber e a pagar	,00	,00	100.676,15	33.310,22	67.365,93
28	Diferimentos *	,00	,00	3.100,70	1.607,05	1.493,65
3	INVENTARIOS E ACTIVOS BIOLÓGICOS*	8.073,18	16.146,36	16.154,89	16.154,89	,00
31	Compras	,00	8.073,18	8.081,71	8.081,71	,00
32	Mercadorias	8.073,18	8.073,18	8.073,18	8.073,18	,00
4	INVESTIMENTOS *	,00	50.198,80	1.552.340,90	495.187,66	1.057.153,24
41	Investimentos financeiros	,00	,00	190,70	,00	190,70
43	Activos fixos tangíveis	,00	50.198,80	1.549.462,54	492.500,00	1.056.962,54
44	Activos intangíveis	,00	,00	2.687,66	2.687,66	,00
5	FUNDOS PATRIMONIAIS	,00	,00	37.003,67	693.413,27	-656.409,60
51	Fundos	,00	,00	,00	5.000,00	-5.000,00
55	Reservas	,00	,00	,00	1.019,82	-1.019,82
56	Resultados transitados	,00	,00	16.301,53	57.467,75	-41.166,22
59	Outras variações nos fundos patrimoniais	,00	,00	20.702,14	629.925,70	-609.223,56
6	GASTOS *	58.271,98	,00	663.639,45	490,52	663.148,93
61	Custo das mercadorias vend. e mat. cons.	8.073,18	,00	8.073,18	,00	8.073,18
62	Fornecimentos e Serviços Externos *	,00	,00	250.216,41	490,52	249.725,89
63	Gastos com o pessoal	,00	,00	339.670,80	,00	339.670,80
64	Gastos de Depreciação e de Amortização	50.198,80	,00	50.198,80	,00	50.198,80
68	Outros gastos e perdas	,00	,00	4.147,99	,00	4.147,99
69	Gastos e perdas de financiamento	,00	,00	11.332,27	,00	11.332,27
7	RENDIMENTOS *	,00	,00	1.210,22	664.561,24	-663.351,02
72	Prestações de serviços *	,00	,00	1.118,00	457.664,16	-456.546,16
75	Subsídios doações e legados à exploração	,00	,00	92,22	182.812,16	-182.719,94
78	Outros rendimentos e ganhos	,00	,00	,00	23.841,59	-23.841,59
79	Juros, dividendos, outros rend. similares	,00	,00	,00	243,33	-243,33
81	Resultado líquido do período	,00	,00	16.301,53	16.301,53	,00
	TOTAIS DO BALANCETE	66.345,16	66.345,16	5.736.785,54	5.736.785,54	,00

Conta Geral	Descrição	Movimento do Período		Movimento Acumulado		Saldo
		Débito	Crédito	Débito	Crédito	
1	MEIOS FINANCEIROS *	148.229,19	144.637,07	2.240.605,36	2.163.764,29	76.841,07
11	Caixa	32.148,13	30.854,63	374.884,59	362.402,06	12.482,53
12	Depósitos à ordem	91.081,06	83.782,44	1.270.720,77	1.246.362,23	24.358,54
13	Depósitos a prazo	25.000,00	30.000,00	595.000,00	555.000,00	40.000,00
2	CONTAS A RECBER E A PAGAR *	93.102,99	89.242,87	1.209.529,52	1.686.912,14	-477.382,62
21	Clientes e utentes	37.454,98	37.616,41	432.811,97	429.144,98	3.666,99
22	Fornecedores *	19.272,49	15.924,12	236.605,16	326.352,75	-89.747,59
23	Pessoal *	19.189,21	20.482,99	229.006,71	249.443,46	-20.436,75
24	Estado e outros entes publicos *	11.543,61	15.219,35	155.354,41	161.171,83	-5.817,42
25	Financiamentos obtidos	4.031,20	,00	51.974,42	485.881,85	-433.907,43
27	Outras contas a receber e a pagar	990,20	,00	100.676,15	33.310,22	67.365,93
28	Diferimentos *	621,30	,00	3.100,70	1.607,05	1.493,65
3	INVENTARIOS E ACTIVOS BIOLÓGICOS*	725,66	,00	8.081,71	8,53	8.073,18
31	Compras	725,66	,00	8.081,71	8,53	8.073,18
4	INVESTIMENTOS *	,00	,00	1.552.340,90	444.988,86	1.107.352,04
41	Investimentos financeiros	,00	,00	190,70	,00	190,70
43	Activos fixos tangíveis	,00	,00	1.549.462,54	442.301,20	1.107.161,34
44	Activos intangíveis	,00	,00	2.687,66	2.687,66	,00
5	FUNDOS PATRIMONIAIS	20.702,14	,00	37.003,67	693.413,27	-656.409,60
51	Fundos	,00	,00	,00	5.000,00	-5.000,00
55	Reservas	,00	,00	,00	1.019,82	-1.019,82
56	Resultados transitados	,00	,00	16.301,53	57.467,75	-41.166,22
59	Outras variações nos fundos patrimoniais	20.702,14	,00	20.702,14	629.925,70	-609.223,56
6	GASTOS *	46.710,92	,00	605.367,47	490,52	604.876,95
62	Fornecimentos e Serviços Externos *	15.442,08	,00	250.216,41	490,52	249.725,89
63	Gastos com o pessoal	30.169,27	,00	339.670,80	,00	339.670,80
68	Outros gastos e perdas	212,10	,00	4.147,99	,00	4.147,99
69	Gastos e perdas de financiamento	887,47	,00	11.332,27	,00	11.332,27
7	RENDIMENTOS *	,00	75.590,96	1.210,22	664.561,24	-663.351,02
72	Prestações de serviços *	,00	37.009,98	1.118,00	457.664,16	-456.546,16
75	Subsídios doações e legados à exploração	,00	17.068,87	92,22	182.812,16	-182.719,94
78	Outros rendimentos e ganhos	,00	21.512,11	,00	23.841,59	-23.841,59
79	Juros, dividendos, outros rend. similares	,00	,00	,00	243,33	-243,33
81	Resultado líquido do período	,00	,00	16.301,53	16.301,53	,00
	TOTAIS DO BALANCETE	309.470,90	309.470,90	5.670.440,38	5.670.440,38	,00

## ASSOCIAÇÃO SOLID. SOCIAL GAFANHA CARMO

Balancete  
GERAL  
Moeda : EUR

Período : 31/12/2018 A 31/12/2018

Mensal

Conta Geral	Descrição	Movimento do Período		Movimento Acumulado		Saldo
		Débito	Crédito	Débito	Crédito	
1	MEIOS FINANCEIROS *					
11	Caixa					
111	Caixa					
1111	LAR	32.148,13	30.854,63	342.464,59	329.982,06	12.482,53
1113	ACTIVIDADES	,00	,00	32.420,00	32.420,00	,00
	TOTAL CONTA 111	32.148,13	30.854,63	374.884,59	362.402,06	12.482,53
	TOTAL GRUPO 11	32.148,13	30.854,63	374.884,59	362.402,06	12.482,53
12	Depositos à ordem					
1212	C.C.A.M.-40162291790	5.116,14	516,24	17.576,50	10.520,51	7.055,99
1215	C.C.A.M.-40238101657	4.752,24	3.425,34	103.007,55	94.457,42	8.550,13
1217	MONTEPIO.-207-10.004767-0	80.712,68	79.082,34	1.142.057,43	1.133.856,38	8.201,05
1220	Pré-pago Empresas - Montepio	500,00	758,52	7.168,54	6.617,62	550,92
1221	Cartão de debito - TVI	,00	,00	910,75	910,30	,45
	TOTAL GRUPO 12	91.081,06	83.782,44	1.270.720,77	1.246.362,23	24.358,54
13	Depositos a prazo					
1311	MONTEPIO -207-15.004017-9	25.000,00	30.000,00	535.000,00	525.000,00	10.000,00
1312	MONTEPIO-D:P:643-15.000405-6	,00	,00	60.000,00	30.000,00	30.000,00
	TOTAL GRUPO 13	25.000,00	30.000,00	595.000,00	555.000,00	40.000,00
	TOTAL CLASSE 1	148.229,19	144.637,07	2.240.605,36	2.163.764,29	76.841,07
	TOTAIS DO BALANCETE	148.229,19	144.637,07	2.240.605,36	2.163.764,29	76.841,07

RENDIMENTOS E GASTOS	NOTAS	PERÍODOS	
		2018	2017
Vendas e Serviços Prestados		456.546,16	413.534,50
Subsídios à Exploração		182.719,94	179.213,12
Ganhos/Perdas Imputados de Subsidiárias, Associadas e Empreendimentos Conjuntos		0,00	0,00
Variação nos Inventários da Produção		0,00	0,00
Trabalhos Para a Própria Entidade		0,00	0,00
Custo das Mercadorias Vendidas e das Matérias Consumidas		-8.073,18	-8.657,53
Fornecimentos e Serviços Externos		-249.725,89	-239.907,20
Gastos Com o Pessoal		-339.670,80	-315.644,26
Ajustamentos de Inventários (perdas/reversões)		0,00	0,00
Imparidade de Dívidas a Receber (perdas/reversões)		0,00	0,00
Provisões (aumentos/reduções)		0,00	0,00
Imparidade de Activos Não Depreciáveis/Amortizáveis (perdas/reversões)		0,00	0,00
Aumentos/Reduções de Justo Valor		0,00	0,00
Outros Rendimentos e Ganhos		23.841,59	27.088,08
Outros Gastos e Perdas		-4.147,99	-3.251,31
<b>Resultado antes de depreciações, gastos de financiamento e impostos</b>		<b>61.489,83</b>	<b>52.375,40</b>
Gastos/Reversões de Depreciação e de Amortização		-50.198,80	-55.929,91
Imparidade de Activos Depreciáveis/Amortizáveis (perdas/reversões)		0,00	0,00
<b>Resultado operacional (antes de gastos de financiamento e impostos)</b>		<b>11.291,03</b>	<b>-3.554,51</b>
Juros e Rendimentos Similares Obtidos		243,33	1,57
Juros e Gastos Similares Suportados		-11.332,27	-12.748,59
<b>Resultado antes de impostos</b>		<b>202,09</b>	<b>-16.301,53</b>
Imposto Sobre o Rendimento do Período		0,00	0,00
<b>Resultado líquido do período</b>		<b>202,09</b>	<b>-16.301,53</b>
Resultado Das Actividades Descontinuadas (Líquido de Impostos) Incluindo no Resultado Líquido do Período		0,00	0,00
<b>Resultado Líquido do Período Atribuível a: (2)</b>			
Detentores do Capital da Empresa-mãe		0,00	0,00
Interesses Minoritários		0,00	0,00
		0,00	0,00
Resultado Por Acção Básico		0,00	0,00

(1) - O euro, admitindo-se, em função da dimensão e exigências de relato, a possibilidade de expressão das quantias em milhares de euros

(2) Esta informação apenas será fornecida no caso de contas consolidadas



Conta Geral	Descrição	Movimento do Período		Movimento Acumulado		Saldo
		Débito	Crédito	Débito	Crédito	
1	MEIOS FINANCEIROS *	,00	,00	2.240.605,36	2.163.764,29	76.841,07
11	Caixa	,00	,00	374.884,59	362.402,06	12.482,53
12	Depositos à ordem	,00	,00	1.270.720,77	1.246.362,23	24.358,54
13	Depositos a prazo	,00	,00	595.000,00	555.000,00	40.000,00
2	CONTAS A RECBER E A PAGAR *	,00	,00	1.209.529,52	1.686.912,14	-477.382,62
21	Clientes e utentes	,00	,00	432.811,97	429.144,98	3.666,99
22	Fornecedores *	,00	,00	236.605,16	326.352,75	-89.747,59
23	Pessoal *	,00	,00	229.006,71	249.443,46	-20.436,75
24	Estado e outros entes publicos *	,00	,00	155.354,41	161.171,83	-5.817,42
25	Financiamentos obtidos	,00	,00	51.974,42	485.881,85	-433.907,43
27	Outras contas a receber e a pagar	,00	,00	100.676,15	33.310,22	67.365,93
28	Diferimentos *	,00	,00	3.100,70	1.607,05	1.493,65
3	INVENTARIOS E ACTIVOS BIOLÓGICOS*	,00	,00	16.154,89	16.154,89	,00
31	Compras	,00	,00	8.081,71	8.081,71	,00
32	Mercadorias	,00	,00	8.073,18	8.073,18	,00
4	INVESTIMENTOS *	,00	,00	1.552.340,90	495.187,66	1.057.153,24
41	Investimentos financeiros	,00	,00	190,70	,00	190,70
43	Activos fixos tangíveis	,00	,00	1.549.462,54	492.500,00	1.056.962,54
44	Activos intangíveis	,00	,00	2.687,66	2.687,66	,00
5	FUNDOS PATRIMONIAIS	,00	,00	37.003,67	693.413,27	-656.409,60
51	Fundos	,00	,00	,00	5.000,00	-5.000,00
55	Reservas	,00	,00	,00	1.019,82	-1.019,82
56	Resultados transitados	,00	,00	16.301,53	57.467,75	-41.166,22
59	Outras variações nos fundos patrimoniais	,00	,00	20.702,14	629.925,70	-609.223,56
6	GASTOS *	,00	663.148,93	663.639,45	663.639,45	,00
61	Custo das mercadorias vend. e mat. cons.	,00	8.073,18	8.073,18	8.073,18	,00
62	Fornecimentos e Serviços Externos *	,00	249.725,89	250.216,41	250.216,41	,00
63	Gastos com o pessoal	,00	339.670,80	339.670,80	339.670,80	,00
64	Gastos de Depreciação e de Amortização	,00	50.198,80	50.198,80	50.198,80	,00
68	Outros gastos e perdas	,00	4.147,99	4.147,99	4.147,99	,00
69	Gastos e perdas de financiamento	,00	11.332,27	11.332,27	11.332,27	,00
7	RENDIMENTOS *	664.469,02	1.118,00	665.679,24	665.679,24	,00
72	Prestações de serviços *	457.664,16	1.118,00	458.782,16	458.782,16	,00
75	Subsídios doações e legados à exploração	182.719,94	,00	182.812,16	182.812,16	,00
78	Outros rendimentos e ganhos	23.841,59	,00	23.841,59	23.841,59	,00
79	Juros, dividendos, outros rend. similares	243,33	,00	243,33	243,33	,00
81	Resultado líquido do período	664.469,02	664.671,11	680.770,55	680.972,64	-202,09
	TOTAIS DO BALANCETE	1.328.938,04	1.328.938,04	7.065.723,58	7.065.723,58	,00

RENDIMENTOS E GASTOS	NOTAS	PERÍODOS	
		2018	2017
Vendas e Serviços Prestados		+ 456.546,16	413.534,50
Subsídios à Exploração		+ 182.719,94	179.213,12
Ganhos/Perdas Imputados de Subsidiárias, Associadas e Empreendimentos Conjuntos		0,00	0,00
Variação nos Inventários da Produção		0,00	0,00
Trabalhos Para a Própria Entidade		0,00	0,00
Custo das Mercadorias Vendidas e das Matérias Consumidas		-8.073,18	-8.657,53
Fornecimentos e Serviços Externos		↓ -249.725,89	-239.907,20
Gastos Com o Pessoal		+ -339.670,80	-315.644,26
Ajustamentos de Inventários (perdas/reversões)		0,00	0,00
Imparidade de Dívidas a Receber (perdas/reversões)		0,00	0,00
Provisões (aumentos/reduções)		0,00	0,00
Imparidade de Activos Não Depreciáveis/Amortizáveis (perdas/reversões)		0,00	0,00
Aumentos/Reduções de Justo Valor		0,00	0,00
Outros Rendimentos e Ganhos		— 23.841,59	27.088,08
Outros Gastos e Perdas		-4.147,79	-3.251,31
<b>Resultado antes de depreciações, gastos de financiamento e impostos</b>		+ 61.490,03	52.375,40
Gastos/Reversões de Depreciação e de Amortização		-50.198,80	-55.929,91
Imparidade de Activos Depreciáveis/Amortizáveis (perdas/reversões)		0,00	0,00
<b>Resultado operacional (antes de gastos de financiamento e impostos)</b>		11.291,23	-3.554,51
Juros e Rendimentos Similares Obtidos		243,33	1,57
Juros e Gastos Similares Suportados		-11.332,27	-12.748,59
<b>Resultado antes de impostos</b>		202,29	-16.301,53
Imposto Sobre o Rendimento do Período		0,00	0,00
<b>Resultado líquido do período</b>		202,29	-16.301,53
Resultado Das Actividades Descontinuadas (Líquido de Impostos) Incluindo no Resultado Líquido do Período		0,00	0,00
<b>Resultado Líquido do Período Atribuível a: (2)</b>			
Detentores do Capital da Empresa-mãe		0,00	0,00
Interesses Minoritários		0,00	0,00
		0,00	0,00
Resultado Por Acção Básico		0,00	0,00

(1) - O euro, admitindo-se, em função da dimensão e exigências de relato, a possibilidade de expressão das quantias em milhares de euros

(2) Esta informação apenas será fornecida no caso de contas consolidadas

Contas		N	% TotGR	N-1	% TotGR	Diferença	%
<b>1</b>	<b>MEIOS FINANCEIROS *</b>	<b>76.861,27</b>		<b>83.078,67</b>		<b>-6.217,40</b>	<b>-7,5</b>
11	Caixa	12.482,53		13.015,25		-532,72	-4,1
111	Caixa	12.482,53	100,0	13.015,25	100,0	-532,72	-4,1
1111	LAR	12.482,53	100,0	13.015,25	100,0	-532,72	-4,1
12	Depositos à ordem	24.378,74		15.063,42		9.315,32	61,8
1212	C.C.A.M.-40162291790	7.055,99	28,9	4.419,43	29,3	2.636,56	59,7
1215	C.C.A.M.-40238101657	8.570,33	35,2	2.867,32	19,0	5.703,01	198,9
1217	MONTEPIO.-207-10.004767-0	8.201,05	33,6	5.997,38	39,8	2.203,67	36,7
1220	Pré-pago Empresas - Montepio	550,92	2,3	868,54	5,8	-317,62	-36,6
1221	Cartão de debito - TVI	,45	0,0	910,75	6,1	-910,30	-100,0
13	Depositos a prazo	40.000,00		55.000,00		-15.000,00	-27,3
1311	MONTEPIO -207-15.004017-9	10.000,00	25,0	25.000,00	45,5	-15.000,00	-60,0
1312	MONTEPIO-D:P:643-15.000405-6	30.000,00	75,0	30.000,00	54,6	,00	0,0
<b>2</b>	<b>GONTAS A RECBER E A PAGAR *</b>	<b>-477.402,62</b>		<b>-513.128,27</b>		<b>35.725,65</b>	<b>-7,0</b>
21	Clientes e utentes	3.666,99		9.448,88		-5.781,89	-61,2
211	Clientes e utentes c/c	3.666,99	100,0	9.448,88	100,0	-5.781,89	-61,2
2117	Clientes - Utenes	3.666,99	100,0	9.448,88	100,0	-5.781,89	-61,2
21171	LAR - Centro	2.652,29	72,3	8.634,18	91,4	-5.981,89	-69,3
21173	LAR - Apoio Domic.	100,00	2,7	-100,00	-1,1	200,00	-200,0
21178	ATL	914,70	24,9	914,70	9,7	,00	0,0
22	Fornecedores *	-89.747,59		-81.684,71		-8.062,88	9,9
221	Fornecedores c/c	-89.747,59	100,0	-81.684,71	100,0	-8.062,88	9,9
2211	Fornecedores gerais	-89.747,59	100,0	-81.684,71	100,0	-8.062,88	9,9
23	Pessoal *	-20.436,75		-18.940,92		-1.495,83	7,9
231	Remunerações a Pagar	-20.436,75	100,0	-18.817,88	99,4	-1.618,87	8,6
2311	Aos órgãos sociais	-1.040,00	5,1	-1.029,00	5,4	-11,00	1,1
2312	Ao pessoal	-19.396,75	94,9	-17.788,88	93,9	-1.607,87	9,0
23121	Ao pessoal - LAR	-19.396,75	94,9	-17.788,88	93,9	-1.607,87	9,0
238	Outras Operações	,00	0,0	-123,04	0,7	123,04	-100,0
2382	Com o pessoal	,00	0,0	-123,04	0,7	123,04	-100,0
23821	PENHORA DE VENCIMENTO	,00	0,0	-123,04	0,7	123,04	-100,0
24	Estado e outros entes publicos *	-5.817,42		-5.062,67		-754,75	14,9
242	Retenção imposto s/ rendimento *	-1.407,00	24,2	-1.283,89	25,4	-123,11	9,6
2421	Trabalho Dependente	-1.407,00	24,2	-1.109,00	21,9	-298,00	26,9
24211	Trabalho Dependente	-1.407,00	24,2	-1.109,00	21,9	-298,00	26,9
2422	Trabalho Independente	,00	0,0	-175,00	3,5	175,00	-100,0
24221	Trabalho Independente	,00	0,0	-175,00	3,5	175,00	-100,0
2423	Capitais	,00	0,0	,11	0,0	-,11	-100,0
24232	Capitais - IRC	,00	0,0	,11	0,0	-,11	-100,0
243	Imposto sobre o valor acrescentado (IVA)	3.713,71	-63,8	3.720,68	-73,5	-6,97	-0,2
2438	IVA - Reembolsos pedidos	3.713,71	-63,8	3.720,68	-73,5	-6,97	-0,2
24381	Reembolsos pedidos Apuramento	3.713,71	-63,8	3.720,68	-73,5	-6,97	-0,2
245	Contribuições Segurança Social	-8.124,13	139,7	-7.499,46	148,1	-624,67	8,3
2451	Cont. Seg. Social - Orgãos Sociais	-466,20	8,0	-466,20	9,2	,00	0,0
2452	Cont. Seg. Social - Orgãos Pessoal	-7.657,93	131,6	-7.033,26	138,9	-624,67	8,9
24521	C.S.S. - PESSOAL - LAR	-7.657,93	131,6	-7.033,26	138,9	-624,67	8,9
25	Financiamentos obtidos	-433.907,43		-485.881,85		51.974,42	-10,7
251	Instituições crédito e soc. financeiras	-433.907,43	100,0	-485.881,85	100,0	51.974,42	-10,7

Contas		N	% TotGR	N-1	% TotGR	Diferença	%
<b>2</b>	<b>CONTAS A RECEBER E A PAGAR *</b>	<b>-477.402,62</b>		<b>-513.128,27</b>		<b>35.725,65</b>	
2511	Empréstimos bancários	-431.759,07	99,5	-479.610,53	98,7	47.851,46	-10,0
2511002	C.C.A.M. - 56049447434	-9.273,85	2,1	-14.417,01	3,0	5.143,16	-35,7
2511004	CEMG-Linha de Crédito A.Econ. Social	-401.918,03	92,6	-439.835,49	90,5	37.917,46	-8,6
2511005	Montepio	-20.567,19	4,7	-25.358,03	5,2	4.790,84	-18,9
2512	Descobertos bancários	-292,98	0,1	-292,98	0,1	,00	0,0
2513	Locações Financeiras	-1.855,38	0,4	-5.978,34	1,2	4.122,96	-69,0
2513001	FINICREDITO SA - CONT. 7043	-1.855,38	0,4	-5.978,34	1,2	4.122,96	-69,0
27	Outras contas a receber e a pagar	67.345,93		67.385,95		-40,02	-0,1
278	Outras devedores e credores	67.345,93	100,0	67.385,95	100,0	-40,02	-0,1
278005	ATL- Utentes	812,26	1,2	812,26	1,2	,00	0,0
278011	INST.SEG.SOC.-Comp.PARES/2012	66.533,67	98,8	66.533,67	98,7	,00	0,0
278014	Diversos	,00	0,0	40,02	0,1	-40,02	-100,0
28	Diferimentos *	1.493,65		1.607,05		-113,40	-7,1
281	Gastos a reconhecer	1.493,65	100,0	1.607,05	100,0	-113,40	-7,1
2811	Seguros	872,35	58,4	985,75	61,3	-113,40	-11,5
2812	Outros Gastos	621,30	41,6	621,30	38,7	,00	0,0
<b>3</b>	<b>INVENTARIOS E ACTIVOS BIOLÓGICOS*</b>	<b>8.073,18</b>		<b>8.657,53</b>		<b>-584,35</b>	<b>-6,8</b>
31	Compras	8.073,18		8.657,53		-584,35	-6,8
312	Matérias-primas,subsid. e de consumo	8.073,18	100,0	8.660,55	100,0	-587,37	-6,8
3121	Matérias-primas	8.073,18	100,0	8.660,55	100,0	-587,37	-6,8
31211	Aquisições no Mercado Nacional	8.073,18	100,0	8.660,55	100,0	-587,37	-6,8
312111	Com Iva Dedutível	8.073,18	100,0	8.660,55	100,0	-587,37	-6,8
3121111	Taxa Reduzida	6.568,07	81,4	6.533,48	75,5	34,59	0,5
3121112	Taxa Intermédia	63,68	0,8	91,37	1,1	-27,69	-30,3
3121113	Taxa Normal	1.441,43	17,9	2.035,70	23,5	-594,27	-29,2
318	Descontos e abatimentos em compras	,00	0,0	-3,02	0,0	3,02	-100,0
3181	Mercadorias	,00	0,0	-3,02	0,0	3,02	-100,0
31811	Aquisições Mercado Nacional	,00	0,0	-3,02	0,0	3,02	-100,0
318115	Isentas	,00	0,0	-3,02	0,0	3,02	-100,0
<b>4</b>	<b>INVESTIMENTOS *</b>	<b>1.107.352,04</b>		<b>1.163.091,25</b>		<b>-55.739,21</b>	<b>-4,8</b>
41	Investimentos financeiros	190,70		,00		190,70	100,0
415	Outros investimentos financeiros	190,70	100,0	,00	0,0	190,70	100,0
4158	Outros	190,70	100,0	,00	0,0	190,70	100,0
415801	IGFSS - Acordo de cooperação	190,70	100,0	,00	0,0	190,70	100,0
43	Activos fixos tangíveis	1.107.161,34		1.163.091,25		-55.929,91	-4,8
433	Outros activos fixos tangíveis	1.107.161,34	100,0	1.163.091,25	100,0	-55.929,91	-4,8
4331	Terrenos e recursos naturais	12.223,71	1,1	12.223,71	1,1	,00	0,0
43311	Aquisições Mercado Nacional	12.223,71	1,1	12.223,71	1,1	,00	0,0
433112	Isentos	12.223,71	1,1	12.223,71	1,1	,00	0,0
4331121	LAR	12.223,71	1,1	12.223,71	1,1	,00	0,0
4332	Edifícios e outras construções	1.213.052,57	109,6	1.213.052,57	104,3	,00	0,0
43321	Aquisições Mercado Nacional	1.213.052,57	109,6	1.213.052,57	104,3	,00	0,0
433211	Iva N/ Ded	1.213.052,57	109,6	1.213.052,57	104,3	,00	0,0
4332111	LAR	1.213.052,57	109,6	1.213.052,57	104,3	,00	0,0
4333	Equipamento básico	197.966,99	17,9	197.966,99	17,0	,00	0,0
43331	Aquisições Mercado Nacional	197.966,99	17,9	197.966,99	17,0	,00	0,0
433311	Iva N/ Ded	197.966,99	17,9	197.966,99	17,0	,00	0,0

Contas		N	% TotGR	N-1	% TotGR	Diferença	%
<b>4</b>	<b>INVESTIMENTOS *</b>	<b>1.107.352,04</b>		<b>1.163.091,25</b>		<b>-55.739,21</b>	
4333111	LAR	193.349,90	17,5	193.349,90	16,6	,00	0,0
4333112	ATL	1.616,43	0,2	1.616,43	0,1	,00	0,0
4333113	ACTIVIDADES	3.000,66	0,3	3.000,66	0,3	,00	0,0
4334	Equipamento transporte	94.235,77	8,5	94.235,77	8,1	,00	0,0
43341	Aquisições Mercado Nacional	94.235,77	8,5	94.235,77	8,1	,00	0,0
433411	Iva N/ Ded	94.235,77	8,5	94.235,77	8,1	,00	0,0
4334111	LAR	84.534,86	7,6	84.534,86	7,3	,00	0,0
4334113	ACTIVIDADES	9.700,91	0,9	9.700,91	0,8	,00	0,0
4335	Equipamento administrativo	2.913,48	0,3	2.913,48	0,3	,00	0,0
43351	Aquisições Mercado Nacional	2.913,48	0,3	2.913,48	0,3	,00	0,0
433511	Iva N/ Ded	2.913,48	0,3	2.913,48	0,3	,00	0,0
4335113	ACTIVIDADES	2.913,48	0,3	2.913,48	0,3	,00	0,0
4337	Outros activos fixos tangíveis	29.070,02	2,6	29.070,02	2,5	,00	0,0
43371	Aquisições Mercado Nacional	29.070,02	2,6	29.070,02	2,5	,00	0,0
433711	Iva N/ Ded	29.070,02	2,6	29.070,02	2,5	,00	0,0
4337111	LAR	26.457,04	2,4	26.457,04	2,3	,00	0,0
4337112	ATL	1.478,64	0,1	1.478,64	0,1	,00	0,0
4337113	ACTIVIDADES	1.134,34	0,1	1.134,34	0,1	,00	0,0
4338	Depreciações acumuladas	-442.301,20	-40,0	-386.371,29	-33,2	-55.929,91	14,5
43382	Edifícios e outras construções	-176.206,81	-15,9	-151.887,89	-13,1	-24.318,92	16,0
433821	LAR	-176.206,81	-15,9	-151.887,89	-13,1	-24.318,92	16,0
43383	Equipamento básico	-179.106,17	-16,2	-157.496,86	-13,5	-21.609,31	13,7
433831	LAR	-174.144,40	-15,7	-152.654,38	-13,1	-21.490,02	14,1
433832	ATL	-1.616,43	-0,2	-1.616,43	-0,1	,00	0,0
433833	ACTIVIDADES	-3.345,34	-0,3	-3.226,05	-0,3	-119,29	3,7
43384	Equipamento de transporte	-61.138,31	-5,5	-55.622,07	-4,8	-5.516,24	9,9
433841	LAR	-51.437,40	-4,7	-45.921,16	-4,0	-5.516,24	12,0
433843	ACTIVIDADES	-9.700,91	-0,9	-9.700,91	-0,8	,00	0,0
43385	Equipamento administrativo	-2.913,48	-0,3	-2.913,48	-0,3	,00	0,0
433853	ACTIVIDADES	-2.913,48	-0,3	-2.913,48	-0,3	,00	0,0
43387	Outros activos fixos tangíveis	-22.936,43	-2,1	-18.450,99	-1,6	-4.485,44	24,3
433871	LAR	-20.323,45	-1,8	-15.838,01	-1,4	-4.485,44	28,3
433872	ATL	-1.478,64	-0,1	-1.478,64	-0,1	,00	0,0
433873	ACTIVIDADES	-1.134,34	-0,1	-1.134,34	-0,1	,00	0,0
4422	Projectos de desenvolvimento	2.687,66	0,0	2.687,66	0,0	,00	0,0
44223	ACTIVIDADES	2.687,66	0,0	2.687,66	0,0	,00	0,0
4428	Amortizações acumuladas	-2.687,66	0,0	-2.687,66	0,0	,00	0,0
44283	ACTIVIDADES	-2.687,66	0,0	-2.687,66	0,0	,00	0,0
<b>5</b>	<b>FUNDOS PATRIMONIAIS</b>	<b>-656.409,60</b>		<b>-693.413,27</b>		<b>37.003,67</b>	<b>-5,3</b>
51	Fundos	-5.000,00		-5.000,00		,00	0,0
511	Fundos	-5.000,00	100,0	-5.000,00	100,0	,00	0,0
51101	Fundo de Socorro Social	-5.000,00	100,0	-5.000,00	100,0	,00	0,0
55	Reservas	-1.019,82		-1.019,82		,00	0,0
552	Outras Reservas	-1.019,82	100,0	-1.019,82	100,0	,00	0,0
56	Resultados transitados	-41.166,22		-57.467,75		16.301,53	-28,4
561	Resultados transitados	-41.166,22	100,0	-57.467,75	100,0	16.301,53	-28,4
59	Outras variações nos fundos patrimoniais	-609.223,56		-629.925,70		20.702,14	-3,3

Contas		N	% TotGR	N-1	% TotGR	Diferença	%
<b>5</b>	<b>FUNDOS PATRIMONIAIS</b>	<b>-656.409,60</b>		<b>-693.413,27</b>		<b>37.003,67</b>	
593	Subsidio	-608.624,30	99,9	-629.326,44	99,9	20.702,14	-3,3
59301	CAMARA MUNICIPAL ILHAVO LAR	-246.000,00	40,4	-252.000,00	40,0	6.000,00	-2,4
59303	INST. SEG. SOCIAL- C.D.S.S.AVEIRO	-41.000,00	6,7	-42.000,00	6,7	1.000,00	-2,4
59304	PROGRAMA PARES	-244.991,91	40,2	-250.969,51	39,8	5.977,60	-2,4
59305	Camara M. Ilhavo Acordo Cooperacao	-6.500,00	1,1	-6.500,00	1,0	,00	0,0
59307	PROGRAMA POPH	-3.598,72	0,6	-11.323,26	1,8	7.724,54	-68,2
59308	INST.SEG.SOCIAL-Comp. PARES/2012	-66.533,67	10,9	-66.533,67	10,6	,00	0,0
594	Doações	-599,26	0,1	-599,26	0,1	,00	0,0
59401	Doações - Ano 2013	-599,26	0,1	-599,26	0,1	,00	0,0
<b>6</b>	<b>GASTOS *</b>	<b>604.876,75</b>		<b>571.551,36</b>		<b>33.325,39</b>	<b>5,8</b>
62	Fornecimentos e Serviços Externos *	249.725,89		239.907,20		9.818,69	4,1
621	Subcontratos	116.001,46	46,5	117.383,54	48,9	-1.382,08	-1,2
6211	Aquisições no Mercado Nacional	116.001,46	46,5	117.383,54	48,9	-1.382,08	-1,2
62111	Com Iva Dedutível - a reembolsar DL20/90	116.001,46	46,5	117.383,54	48,9	-1.382,08	-1,2
621112	Taxa Intermedia	116.001,46	46,5	117.383,54	48,9	-1.382,08	-1,2
622	Serviços especializados	18.476,85	7,4	19.969,45	8,3	-1.492,60	-7,5
6221	Trabalhos Especializados	2.864,13	1,2	2.928,54	1,2	-64,41	-2,2
62211	Trabalhos Especializados	2.864,13	1,2	2.928,54	1,2	-64,41	-2,2
622111	Aquisições Mercado Nacional	2.864,13	1,2	2.928,54	1,2	-64,41	-2,2
6221112	Com Iva n/ Dedutível	2.864,13	1,2	2.928,54	1,2	-64,41	-2,2
6222	Publicidade e propaganda	1.202,95	0,5	2.279,20	1,0	-1.076,25	-47,2
62221	Aquisições Mercado Nacional	1.202,95	0,5	2.279,20	1,0	-1.076,25	-47,2
622212	Com Iva não Dedutível	1.202,95	0,5	2.279,20	1,0	-1.076,25	-47,2
6222121	LAR	1.202,95	0,5	2.279,20	1,0	-1.076,25	-47,2
6224	Honorários	4.356,81	1,7	4.775,00	2,0	-418,19	-8,8
62241	De Residentes no Território Nacional	4.356,81	1,7	4.775,00	2,0	-418,19	-8,8
622412	Com Iva não Dedutível	4.356,81	1,7	4.775,00	2,0	-418,19	-8,8
6224121	LAR	4.356,81	1,7	4.775,00	2,0	-418,19	-8,8
6226	Conservação e reparação	9.144,12	3,7	9.198,13	3,8	-54,01	-0,6
62261	Aquisições Mercado Nacional	9.144,12	3,7	9.198,13	3,8	-54,01	-0,6
622612	Com Iva não dedutível	9.144,12	3,7	9.198,13	3,8	-54,01	-0,6
6226122	Não sujeitas a Tributação Autônoma	9.144,12	3,7	9.198,13	3,8	-54,01	-0,6
6227	Serviços Especializados	908,84	0,4	788,58	0,3	120,26	15,3
6227121	LAR	908,84	0,4	788,58	0,3	120,26	15,3
623	Materiais	24.150,70	9,7	19.379,66	8,1	4.771,04	24,6
6231	Ferramentas e utens de desgaste Rápido	5.447,98	2,2	2.966,25	1,2	2.481,73	83,7
62311	Aquisições Mercado Nacional	5.447,98	2,2	2.966,25	1,2	2.481,73	83,7
623112	Com Iva não dedutível	5.447,98	2,2	2.785,55	1,2	2.662,43	95,6
6231121	LAR	5.447,98	2,2	2.785,55	1,2	2.662,43	95,6
623113	Isentas	,00	0,0	180,70	0,1	-180,70	-100,0
6231131	LAR	,00	0,0	180,70	0,1	-180,70	-100,0
6233	Material de escritório	898,50	0,4	1.267,65	0,5	-369,15	-29,1
62331	Aquisições Mercado Nacional	898,50	0,4	1.267,65	0,5	-369,15	-29,1
623312	Com Iva não dedutível	898,50	0,4	1.267,65	0,5	-369,15	-29,1
6233121	LAR	898,50	0,4	1.267,65	0,5	-369,15	-29,1
6235	Artigos Médicos, Medicamentos e Higiene	17.649,22	7,1	14.895,11	6,2	2.754,11	18,5
62351	Aquisições Mercado Nacional	17.649,22	7,1	14.895,11	6,2	2.754,11	18,5

Contas		N	% TotGR	N-1	% TotGR	Diferença	%
6	<b>GASTOS *</b>	<b>604.876,75</b>		<b>571.551,36</b>		<b>33.325,39</b>	
623512	Com Iva N/ Dedutível	17.649,22	7,1	14.895,11	6,2	2.754,11	18,5
6235121	LAR	17.649,22	7,1	14.895,11	6,2	2.754,11	18,5
6238	Outros	155,00	0,1	250,65	0,1	-95,65	-38,2
62381	Aquisições Mercado Nacional	155,00	0,1	250,65	0,1	-95,65	-38,2
623812	Com Iva não Dedutível	155,00	0,1	250,65	0,1	-95,65	-38,2
6238121	LAR	155,00	0,1	250,65	0,1	-95,65	-38,2
624	Energia e fluidos	46.308,78	18,5	45.277,78	18,9	1.031,00	2,3
6241	Electricidade	14.110,30	5,7	15.606,72	6,5	-1.496,42	-9,6
62411	Aquisições Mercado Nacional	14.110,30	5,7	15.606,72	6,5	-1.496,42	-9,6
624112	Com Iva não dedutível	14.110,30	5,7	15.606,72	6,5	-1.496,42	-9,6
6241121	LAR	14.110,30	5,7	15.606,72	6,5	-1.496,42	-9,6
6242	Combustíveis	6.963,51	2,8	6.123,73	2,6	839,78	13,7
62421	Aquisições Mercado Comunitário	6.963,51	2,8	6.123,73	2,6	839,78	13,7
624211	Gasóleo e GPL	6.963,51	2,8	6.123,73	2,6	839,78	13,7
6242112	Com Iva Não Dedutível	6.963,51	2,8	6.123,73	2,6	839,78	13,7
6243	Água	8.535,04	3,4	8.337,98	3,5	197,06	2,4
62431	Aquisições Mercado Nacional	8.535,04	3,4	8.337,98	3,5	197,06	2,4
624312	Com Iva não dedutível	8.535,04	3,4	8.337,98	3,5	197,06	2,4
6243121	LAR	8.535,04	3,4	8.337,98	3,5	197,06	2,4
6248	Outros	16.699,93	6,7	15.209,35	6,3	1.490,58	9,8
62481	Aquisições Mercado Nacional	16.699,93	6,7	15.209,35	6,3	1.490,58	9,8
624812	Com Iva não dedutível	16.699,93	6,7	15.209,35	6,3	1.490,58	9,8
6248122	Não Sujeito a TA	16.699,93	6,7	15.209,35	6,3	1.490,58	9,8
625	Deslocações,estadias e transportes	445,63	0,2	896,45	0,4	-450,82	-50,3
6251	Deslocações e Estadas	445,63	0,2	896,45	0,4	-450,82	-50,3
62511	Aquisições Mercado Nacional	445,63	0,2	896,45	0,4	-450,82	-50,3
625112	Com Iva não dedutível	445,63	0,2	896,45	0,4	-450,82	-50,3
6251124	Refeições N/Sujeitas a T/A	102,63	0,0	346,45	0,1	-243,82	-70,4
6251125	Portagens	343,00	0,1	550,00	0,2	-207,00	-37,6
626	Serviços diversos	44.342,47	17,8	37.000,32	15,4	7.342,15	19,8
6262	Comunicações	4.909,06	2,0	4.374,45	1,8	534,61	12,2
62621	Mercado Nacional	4.909,06	2,0	4.374,45	1,8	534,61	12,2
626212	Com Iva Não Dedutível	4.872,96	2,0	4.340,50	1,8	532,46	12,3
6262121	LAR	4.872,96	2,0	4.340,50	1,8	532,46	12,3
626213	Isentas	36,10	0,0	33,95	0,0	2,15	6,3
6262131	LAR	36,10	0,0	33,95	0,0	2,15	6,3
6263	Seguros	4.766,19	1,9	4.068,05	1,7	698,14	17,2
62631	Mercado Nacional	4.766,19	1,9	4.068,05	1,7	698,14	17,2
626313	Isentos	4.766,19	1,9	4.068,05	1,7	698,14	17,2
6263131	Vida	,00	0,0	131,26	0,1	-131,26	-100,0
6263132	Acidentes Pessoais	264,06	0,1	131,26	0,1	132,80	101,2
6263133	Incêndio	1.067,50	0,4	917,43	0,4	150,07	16,4
6263136	Viaturas	3.403,80	1,4	2.857,27	1,2	546,53	19,1
6263137	Responsabilidade Civil	30,83	0,0	30,83	0,0	,00	0,0
6265	Contencioso e notariado	65,00	0,0	,00	0,0	65,00	100,0
62651	Mercado Nacional	65,00	0,0	,00	0,0	65,00	100,0
626512	Serviços Isentos	65,00	0,0	,00	0,0	65,00	100,0

Contas		N	% TotGR	N-1	% TotGR	Diferença	%
<b>6</b>	<b>GASTOS *</b>	<b>604.876,75</b>		<b>571.551,36</b>		<b>33.325,39</b>	
6265121	LAR	65,00	0,0	,00	0,0	65,00	100,0
6267	Limpeza,higiene e conforto	10.532,83	4,2	8.981,40	3,7	1.551,43	17,3
62671	Mercado Nacional	10.532,83	4,2	8.981,40	3,7	1.551,43	17,3
626712	Com Iva não dedutível	10.532,83	4,2	8.981,40	3,7	1.551,43	17,3
6267121	LAR	10.532,83	4,2	8.981,40	3,7	1.551,43	17,3
6268	Outros serviços-Desp.Eventos Ocasionais	24.069,39	9,6	19.576,42	8,2	4.492,97	23,0
62681	Mercado Nacional	24.069,39	9,6	19.576,42	8,2	4.492,97	23,0
626812	Com Iva não dedutível	24.069,39	9,6	19.576,42	8,2	4.492,97	23,0
6268121	Sujeito a TA	14,19	0,0	,00	0,0	14,19	100,0
6268122	Não Sujeito a TA	24.055,20	9,6	19.576,42	8,2	4.478,78	22,9
<b>63</b>	<b>Gastos com o pessoal</b>	<b>339.670,80</b>		<b>315.644,26</b>		<b>24.026,54</b>	<b>7,6</b>
631	Remunerações dos Órgãos sociais	16.800,00	5,0	16.817,50	5,3	-17,50	-0,1
63101	Órgãos Sociais - Ordenado Base	14.400,00	4,2	14.415,00	4,6	-15,00	-0,1
63102	Órgãos Sociais - Subsídio de Férias	1.200,00	0,4	1.201,25	0,4	-1,25	-0,1
63103	Órgãos Sociais - Subsídio de Natal	1.200,00	0,4	1.201,25	0,4	-1,25	-0,1
632	Remunerações do pessoal	255.985,11	75,4	234.954,29	74,4	21.030,82	9,0
63201	Rem. do pessoal - Ordenado Base	219.957,55	64,8	199.953,54	63,4	20.004,01	10,0
632011	LAR	219.957,55	64,8	199.953,54	63,4	20.004,01	10,0
63202	Rem. do pessoal - Subsídio de férias	17.521,45	5,2	17.261,64	5,5	259,81	1,5
632021	LAR	17.521,45	5,2	17.261,64	5,5	259,81	1,5
63203	Rem. do pessoal - Subsídio de Natal	17.521,45	5,2	16.085,29	5,1	1.436,16	8,9
632031	LAR	17.521,45	5,2	16.085,29	5,1	1.436,16	8,9
63204	Rem. do pessoal - Abono para falhas	334,00	0,1	336,00	0,1	-2,00	-0,6
632041	LAR	334,00	0,1	336,00	0,1	-2,00	-0,6
63205	Rem. do pessoal- POC	650,66	0,2	1.317,82	0,4	-667,16	-50,6
632051	Comparticipação ASSGC	428,90	0,1	1.035,58	0,3	-606,68	-58,6
632052	Subsídio de transporte	221,76	0,1	282,24	0,1	-60,48	-21,4
635	Encargos sobre remunerações	60.636,79	17,9	55.701,80	17,7	4.934,99	8,9
6351	Segurança Social	60.636,79	17,9	55.701,80	17,7	4.934,99	8,9
63511	Órgãos Sociais	3.746,40	1,1	3.750,30	1,2	-3,90	-0,1
63512	Pessoal	56.890,39	16,8	51.951,50	16,5	4.938,89	9,5
635121	LAR	56.890,39	16,8	51.951,50	16,5	4.938,89	9,5
636	Seguros de acidentes trabalho doença Pr.	4.530,62	1,3	5.549,70	1,8	-1.019,08	-18,4
6361	Seguros - Isentos	4.530,62	1,3	5.549,70	1,8	-1.019,08	-18,4
63611	LAR	4.530,62	1,3	5.549,70	1,8	-1.019,08	-18,4
638	Outros gastos com o pessoal	1.718,28	0,5	2.620,97	0,8	-902,69	-34,4
6382	Com Iva não dedutível	1.718,28	0,5	2.620,97	0,8	-902,69	-34,4
63821	LAR	1.194,30	0,4	1.153,80	0,4	40,50	3,5
63824	LAR-Formação Pessoal	,00	0,0	160,00	0,1	-160,00	-100,0
63825	LAR - Fardas	523,98	0,2	601,21	0,2	-77,23	-12,9
63826	Pessoal - Ofertas	,00	0,0	705,96	0,2	-705,96	-100,0
<b>68</b>	<b>Outros gastos e perdas</b>	<b>4.147,79</b>		<b>3.251,31</b>		<b>896,48</b>	<b>27,6</b>
681	Impostos	2.221,67	53,6	2.134,74	65,7	86,93	4,1
68113	Isentos - IMI	464,52	11,2	463,96	14,3	,56	0,1
6812	Impostos indirectos	1.757,15	42,4	1.386,77	42,7	370,38	26,7
68122	Imposto s/ o Valor Acrescentado	1.381,10	33,3	1.386,77	42,7	-5,67	-0,4
68124	Impostos sobre Transportes Rodoviários	376,05	9,1	,00	0,0	376,05	100,0



Contas		N	% TotGR	N-1	% TotGR	Diferença	%
<b>6</b>	<b>GASTOS *</b>	<b>604.876,75</b>		<b>571.551,36</b>		<b>33.325,39</b>	
681242	Não sujeito a TA	376,05	9,1	,00	0,0	376,05	100,0
6813	Taxas	,00	0,0	284,01	8,7	-284,01	-100,0
68133	Taxas - Diversas	,00	0,0	284,01	8,7	-284,01	-100,0
682	Descontos de pronto pagamento concedidos	,00	0,0	,27	0,0	-,27	-100,0
6821	Relacionados com Inventários e Act, Biol	,00	0,0	,27	0,0	-,27	-100,0
68212	s/ regularização de Iva	,00	0,0	,27	0,0	-,27	-100,0
688	Outros	1.926,12	46,4	1.116,30	34,3	809,82	72,6
6881	Correcções rel. períodos anteriores	1.079,00	26,0	466,26	14,3	612,74	131,4
68811	Mercado Nacional	1.079,00	26,0	466,26	14,3	612,74	131,4
688113	Taxa Normal	269,17	6,5	,00	0,0	269,17	100,0
688114	Isentos	40,13	1,0	154,93	4,8	-114,80	-74,1
688115	C/ IVA n/dedutível	769,70	18,6	311,33	9,6	458,37	147,2
6882	Donativos	500,00	12,1	500,00	15,4	,00	0,0
6883	Quotizações	150,00	3,6	150,00	4,6	,00	0,0
6888	Outros não especificados	197,12	4,8	,04	0,0	197,08	*****
68881	Multas Fiscais	55,75	1,3	,00	0,0	55,75	100,0
68883	Outros	141,37	3,4	,04	0,0	141,33	*****
<b>69</b>	<b>Gastos e perdas de financiamento</b>	<b>11.332,27</b>		<b>12.748,59</b>		<b>-1.416,32</b>	<b>-11,1</b>
691	Juros suportados	11.293,76	99,7	12.680,34	99,5	-1.386,58	-10,9
6911	Juros de financiamentos obtidos	11.157,67	98,5	12.343,57	96,8	-1.185,90	-9,6
69111	Emprestimos Bancários	11.157,67	98,5	12.343,57	96,8	-1.185,90	-9,6
691111	Isentos	11.157,67	98,5	12.343,57	96,8	-1.185,90	-9,6
6911111	LAR	11.157,67	98,5	12.343,57	96,8	-1.185,90	-9,6
6915	Juros Contratos de Leasing	136,09	1,2	336,77	2,6	-200,68	-59,6
69152	Com Iva não dedutível	136,09	1,2	336,77	2,6	-200,68	-59,6
691522	Não Sujeito a TA	136,09	1,2	336,77	2,6	-200,68	-59,6
6915221	LAR	136,09	1,2	336,77	2,6	-200,68	-59,6
698	Outras gastos e perdas de financiamento	38,51	0,3	68,25	0,5	-29,74	-43,6
6988	Outros	38,51	0,3	68,25	0,5	-29,74	-43,6
69882	Com Iva não dedutível	,01	0,0	,00	0,0	,01	100,0
698821	LAR	,01	0,0	,00	0,0	,01	100,0
69883	Isentos	38,50	0,3	68,25	0,5	-29,75	-43,6
698831	LAR	38,50	0,3	68,25	0,5	-29,75	-43,6
<b>7</b>	<b>RENDIMENTOS *</b>	<b>-663.351,02</b>		<b>-619.837,27</b>		<b>-43.513,75</b>	<b>7,0</b>
72	Prestações de serviços *	-456.546,16		-413.534,50		-43.011,66	10,4
721	Quotas dos utilizadores	-406.452,43	89,0	-364.887,01	88,2	-41.565,42	11,4
7211	Mercado Nacional	-406.452,43	89,0	-364.887,01	88,2	-41.565,42	11,4
72115	Isentos	-406.452,43	89,0	-364.887,01	88,2	-41.565,42	11,4
7211501	LAR - Centro	-318.690,10	69,8	-288.660,64	69,8	-30.029,46	10,4
7211502	LAR - Centro dia	-48.072,50	10,5	-42.666,75	10,3	-5.405,75	12,7
7211503	LAR - Apoio domic.	-39.689,83	8,7	-33.559,62	8,1	-6.130,21	18,3
722	Quotizações e jóias	-2.675,00	0,6	-3.225,00	0,8	550,00	-17,1
7221	Mercado Nacional	-2.675,00	0,6	-3.225,00	0,8	550,00	-17,1
722101	Quotas	-2.675,00	0,6	-3.225,00	0,8	550,00	-17,1
723	Promoções para captação de recursos	-32.628,07	7,2	-32.639,56	7,9	11,49	0,0
72301	LAR - Eventos	-32.628,07	7,2	-32.639,56	7,9	11,49	0,0
725	Serviços secundários	-15.908,66	3,5	-13.836,93	3,4	-2.071,73	15,0

Contas	N	% TotGR	N-1	% TotGR	Diferença	%
<b>7 RENDIMENTOS *</b>	<b>-663.351,02</b>		<b>-619.837,27</b>		<b>-43.513,75</b>	
7251 Mercado Nacional	-15.908,66	3,5	-13.836,93	3,4	-2.071,73	15,0
727 Devolução de Serviços Prestados	1.118,00	-0,2	1.054,00	-0,3	64,00	6,1
7271 Mercado Nacional	1.118,00	-0,2	1.054,00	-0,3	64,00	6,1
7271501 LAR - Centro	1.118,00	-0,2	1.054,00	-0,3	64,00	6,1
75 Subsídios doações e legados à exploração	-182.719,94		-179.213,12		-3.506,82	2,0
751 Subsídios das Entidades Públicas	-170.523,83	93,3	-163.187,16	91,1	-7.336,67	4,5
7511 LAR- IGFSS	-170.364,53	93,2	-162.352,96	90,6	-8.011,57	4,9
7514 LAR - IEFPP	-159,30	0,1	-834,20	0,5	674,90	-80,9
752 Subsídios de outras entidades	-2.145,00	1,2	,00	0,0	-2.145,00	100,0
752101 Camara M. de Ilhavo	-2.145,00	1,2	,00	0,0	-2.145,00	100,0
753 Doações e heranças	-10.051,11	5,5	-16.025,96	8,9	5.974,85	-37,3
7531 LAR	-380,00	0,2	,00	0,0	-380,00	100,0
7534 LAR - Donativos	-9.671,11	5,3	-16.025,96	8,9	6.354,85	-39,7
78 Outros rendimentos e ganhos	-23.841,59		-27.088,08		3.246,49	-12,0
782 Descontos de pronto pagamento obtidos	-8,29	0,0	-1,26	0,0	-7,03	557,9
7821 Com Regularização de Iva	-3,80	0,0	-,96	0,0	-2,84	295,8
78213 Relativo a Outros Bens e Serviços	-3,80	0,0	-,96	0,0	-2,84	295,8
7822 Sem Regularização de Iva	-4,49	0,0	-,30	0,0	-4,19	1396,7
78221 Relativos a Inventários e a Act. Biológ.	-4,49	0,0	,00	0,0	-4,49	100,0
78223 Relativo a Outros Bens e Serviços	,00	0,0	-,30	0,0	,30	-100,0
788 Outros *	-23.833,30	100,0	-27.086,82	100,0	3.253,52	-12,0
7881 Correções relativas períodos anteriores	-190,71	0,8	-523,49	1,9	332,78	-63,6
7883 Imputao de subsdios para investimentos	-20.702,14	86,8	-24.347,14	89,9	3.645,00	-15,0
7885 Restituição de impostos	-1.050,87	4,4	-1.361,76	5,0	310,89	-22,8
78851 AT IVA Restituição IPSS	,00	0,0	-123,56	0,5	123,56	-100,0
78852 AT IRS Restituição IPSS	-1.050,87	4,4	-1.238,20	4,6	187,33	-15,1
7886 Devolução de Gastos	-1.237,58	5,2	-854,43	3,2	-383,15	44,8
7888 Outros no especificados	-652,00	2,7	,00	0,0	-652,00	100,0
79 Juros, dividendos, outros rend. similares	-243,33		-1,57		-241,76	15398,7
791 Juros obtidos	-243,33	100,0	-1,57	100,0	-241,76	15398,7
7911 De depósitos	-243,33	100,0	-1,57	100,0	-241,76	15398,7
<b>8 Resultados</b>	<b>,00</b>		<b>,00</b>		<b>,00</b>	<b>0,0</b>

Totais : ,00 ,00